



CEZAYİR MOBİLYA PAZARI

SHEDU DANIŞMANLIK & DIŞ TİCARET
AĞUSTOS 2015, İSTANBUL

I- CEZAYİR ÜLKE PROFİLİ

Resmi adı	Cezayir Demokratik Halk Cumhuriyeti
Başkent	Cezayir
Yönetim şekli	Cumhuriyet
Yüzölçümü	2.381.741 Km ² (1 200 Km Akdeniz sahil şeridi)
Dili	Arapça (Resmi dil), Berberice (Tamazight), Fransızca (İş Hayatı)
Komşuları	Kuzeydoğuda Tunus (965 km), doğuda Libya (982 km), güneydoğuda Nijer (956 km), güneybatıda Moritanya (463 km) ve Mali (1 376 km), batıda Fas (1 559 km) ve Batı Sahra (42 km).
Arazi Durumu	% 4 Kuzey Kıyı Şeridi, % 9 Yüksek Plato, % 87 Güney Sahra
Nüfus	39 500 000 (1 Ocak 2015 itibari ile tahmini)
Nüfus dağılımı	Şehir % 66, kırsal % 34
Vilayet Sayısı	48
Başlıca şehirler	Cezayir, Oran, Constantine, Annaba, Batna, Blida, Sétif, Chlef, Djelfa, Mostaganem, Jijel, Batna, Biskra, Tiaret, Saïda, M'Sila, Ourgla, Béchar, Adrar, Tlemcen, Skikda, Béjaïa, Ghardaia, Tizi- Ouzou, El-Oued, Tamanrasset.
Dini	Resmi Dini İslam, % 99,8 Müslüman (Sünni-Maliki), % 0,2'si Hristiyan, Yahudi.
Havaalanı	35 (13 Uluslararası) adet. Başlıcaları; Alger, Oran, Constantine, Annaba, Ghardaia, Tlemcen.
Başlıca Limanları	Cezayir, Annaba, Oran, Mostaganem, Bejaia, Jijel, Tenes, Arzew, Beni-Saf, Ghazaouet, Dellys, Djendjen.
Çalışma Saatleri	08.00-16.30 (Bankalar 15.30) (Cuma-Cumartesi günü tatil)
Resmi Tatil Günleri	1 Ocak, 1 Mayıs (İşçi Bayramı), 5 Temmuz (Bağımsızlık Günü), 1 Kasım (Bağımsızlık Savaşı Başlangıcı)
Dini Tatil Günleri	Ramazan Bayramı ve Kurban Bayramı 2 gün, Aşure 1 gün, Hicri Takvimin ilk günü 1 gün, Mevlid Kandili 1 gün.
Para birimi ve Döviz Kuru (2014)	Cezayir Dinarı (CD veya DA-Dinar Algérien), 1 ABD Doları (\$) = 80,56 CD, 1 AVRO (€) = 106,91 CD (Yıl Ortalaması)

II- CEZAYİR MOBİLYA İTHALATI

- Cezayir'in 2014 yılında 94. Fasıll altındaki ürünlerdeki toplam ithalatı (Tablo I) yaklaşık 450 Milyon Dolar olarak gerçekleşirken, bu ithalattan en büyük payı %45,1 pay ile Çin almıştır. Çin'in ardından İtalya (%13,6), Fransa (%7,6), İspanya (%7,3) ve Türkiye (%7,2) diğer büyük tedarikçiler olarak dikkat çekmektedir.
- 2010-2014 yılları arasında Cezayir'in mobilya ithalatı yıllık ortalama %7 artmıştır. Aynı dönemde Cezayir'e mobilya ihracatı en çok artan ülkeler: Lübnan (%78), Kanada (%63), Portekiz (%53) ve Polonya (%43) olmuştur.
- 2010-2014 yılları arasında Cezayir'in Türkiye'den mobilya ithalatı yıllık ortalama %11 artmıştır.

Tablo I- Cezayir'in 94. Fasılda İthalatı-Ülkeler (Değerler 1000\$)

İhracatçı Ülke	2010	2011	2012	2013	2014	Pay (%)	2010-2014 Artış Oranı
Çin	\$139.626	\$148.176	\$178.776	\$180.633	\$202.539	45,1%	7%
İtalya	\$54.562	\$42.239	\$39.169	\$41.568	\$60.835	13,6%	10%
Fransa	\$25.644	\$24.983	\$22.055	\$22.183	\$34.228	7,6%	5%
İspanya	\$25.418	\$9.535	\$12.296	\$17.857	\$32.792	7,3%	12%
Türkiye	\$17.030	\$26.240	\$17.973	\$19.727	\$32.386	7,2%	11%
Malezya	\$13.080	\$21.397	\$21.471	\$21.647	\$22.270	5,0%	11%
Portekiz	\$2.757	\$2.050	\$4.375	\$6.796	\$12.874	2,9%	53%
Almanya	\$13.342	\$12.856	\$7.325	\$12.916	\$12.587	2,8%	-1%
Polonya	\$1.334	\$1.325	\$2.265	\$3.340	\$4.964	1,1%	43%
Tunus	\$3.122	\$3.407	\$2.535	\$3.158	\$3.546	0,8%	2%
Kanada	\$1.134	\$399	\$327	\$6.112	\$3.372	0,8%	63%
Kore	\$8.776	\$6.719	\$3.286	\$2.116	\$3.146	0,7%	-27%
Mısır	\$2.682	\$2.480	\$1.983	\$3.772	\$2.780	0,6%	5%
İngiltere	\$2.213	\$2.529	\$1.405	\$2.186	\$2.753	0,6%	3%
Lübnan	\$452	\$310	\$365	\$2.818	\$2.697	0,6%	78%
ABD	\$5.642	\$1.177	\$1.364	\$3.016	\$2.436	0,5%	-7%
Belçika	\$2.980	\$3.369	\$532	\$1.891	\$1.357	0,3%	-19%
BAE	\$5.295	\$4.362	\$1.696	\$3.378	\$934	0,2%	-31%
Slovakya	\$0	\$135	\$0	\$145	\$769	0,2%	NA
Endonezya	\$1.475	\$2.145	\$1.748	\$1.315	\$740	0,2%	-17%
Liste Toplamı	\$326.564	\$315.833	\$320.946	\$356.574	\$440.005	98,1%	11%
Toplam İthalat	\$335.604	\$336.603	\$328.597	\$365.952	\$448.669	100,0%	7%

Kaynak: TradeMap

- Cezayir'in 2014 yılında 94. Fasıl altındaki ürünlerdeki ithalatında öne çıkan ürünler (Tablo II) 940360 altında yer alan diğer ahşap mobilyalar, yatak odaları, aydınlatma cihazları, mutfak mobilyaları, ofis mobilyaları ve oturma gruplarıdır.
- Üst yapı projelerinin hızla arttığı Cezayir'de anahtar teslim projelerde kullanılan mutfak mobilyaları, aydınlatma ekipmanları ve benzeri ürünlerin 94. Fasıl atında yer alan ürünlerde Cezayir'in ithalatındaki payı dikkat çekicidir. Mobilya sektöründe Cezayir'i hedefleyen üreticilerin perakende sektörünün yanı sıra inşaat sektörünü de yakından takip etmesi ve proje bazlı taahhüt işlerini de hedeflemesinin doğru bir strateji olacağı düşünülmektedir.

Tablo II- Cezayir'in 94. Fasılda İthalatı İlk 10 Ürün (Değerler 1000\$)

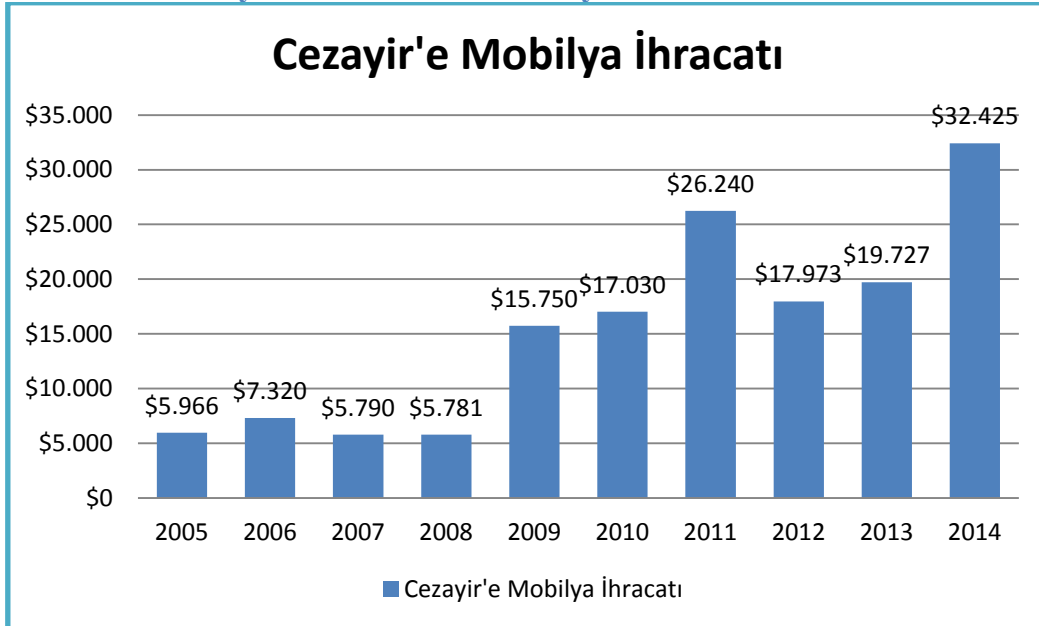
GTİP Kodu	Ürün Tanımı	İthalat Değeri	İthalattaki Payı %
'940360	Diğer ahşap mobilyalar	\$88.011	19,6%
'940350	Yatak odalarında kullanılan türden ahşap mobilyalar	\$53.541	11,9%
'940540	Diğer elektrik lambaları, aydınlatma cihazları	\$39.677	8,8%
'940600	Prefabrik Yapılar	\$36.116	8,0%
'940320	Diğer metal mobilyalar	\$26.866	6,0%
'940510	Avizeler; duvar, tavan için aydınlatma cihazları	\$24.613	5,5%
'940340	Mutfaklarda kullanılan türde ahşap mobilyalar	\$23.662	5,3%
'940330	Yazıhanelerde kullanılan türde ağaç mobilyalar	\$22.976	5,1%
'940389	Diğer maddelerden diğer mobilyalar	\$21.670	4,8%
'940180	Oturmaya mahsus diğer mobilyalar	\$17.926	4,0%
Liste Toplamı		\$355.058	79,1%
Toplam İthalat		\$448.669	100,0%

Kaynak: TradeMap

III- MOBİLYA ÜRÜNLERİNDE TÜRKİYE’NİN CEZAYİR’E İHRACATI

- 94. Fasıll altında yer alan ürünlerde Türkiye’nin Cezayir’e olan ihracatı 2005-2014 yılları arasındaki veriler dikkate alınarak incelendiğinde (Grafik I) genel olarak bir artış eğilimi olduğu, özellikle 2009-2011 yılları arasında ihracatın kayda değer oranda arttığı gözlenmektedir.
- 2012 yılında ise ihracat bir önceki yıla göre 9 Milyon Dolar azalmış ancak bu yıldan sonra tekrar düzenli artış kaydedilmiştir.
- 2009-2012 yılında ticaret rakamlarında yaşanan bu dalgalanmanın aynı dönemde askıya alınan ve 2012 yılında tekrar yürürlüğe konulan AB-Cezayir Ortaklık Anlaşmasına bağlı olarak AB ülkelerinin Pazar payının düşmesine bağlı olduğu düşünülmektedir.
- Üst yapı projelerinin hızla arttığı Cezayir’de anahtar teslim projelerde kullanılan mutfak mobilyaları, aydınlatma ekipmanları ve benzeri ürünlerin 94. Fasıll altında yer alan ürünlerde Cezayir’in ithalatındaki payı dikkat çekicidir. Mobilya sektöründe Cezayir’i hedefleyen üreticilerin perakende sektörünün yanı sıra inşaat sektörünü de yakından takip etmesi ve proje bazlı taahhüt işlerini de hedeflemesinin doğru bir strateji olacağı düşünülmektedir.

Grafik I- Türkiye’nin 94. Fasılda Cezayir’e İhracatı 2005-2014



Kaynak: TradeMap

- 94. Fasıll altında yer alan ürünlerde Türkiye’nin Cezayir’e 2014 yılı ihracatında ilk 10 ürün incelendiğinde (Tablo III) ahşap yatak odası takımlarının %34,2 ile ihracatta en büyük payı aldığı görülmektedir. Ahşap yatak odası takımlarında Cezayir’in ithalatında Türkiye’nin payı %20,7 olup, bu oran 94. Fasılldaki tüm ürünlerdeki %7,2’lik pay ile kıyaslandığında kayda değer ölçüde yüksektir. Bir diğer ifade ile ahşap yatak odası takımlarında Türkiye’nin Cezayir pazarındaki rekabet düzeyi 94. Fasıll altındaki diğer ürünlere oranla son derece yüksektir.

- Türkiye'nin, ahşap yatak odaları dışında Cezayir'in ithalatında kayda değer Pazar payına sahip olduğu ürün bulunmamaktadır.

Tablo III- Türkiye'nin 94. Fasılda Cezayir'e İhracatı, 2014 İlk 10 Ürün

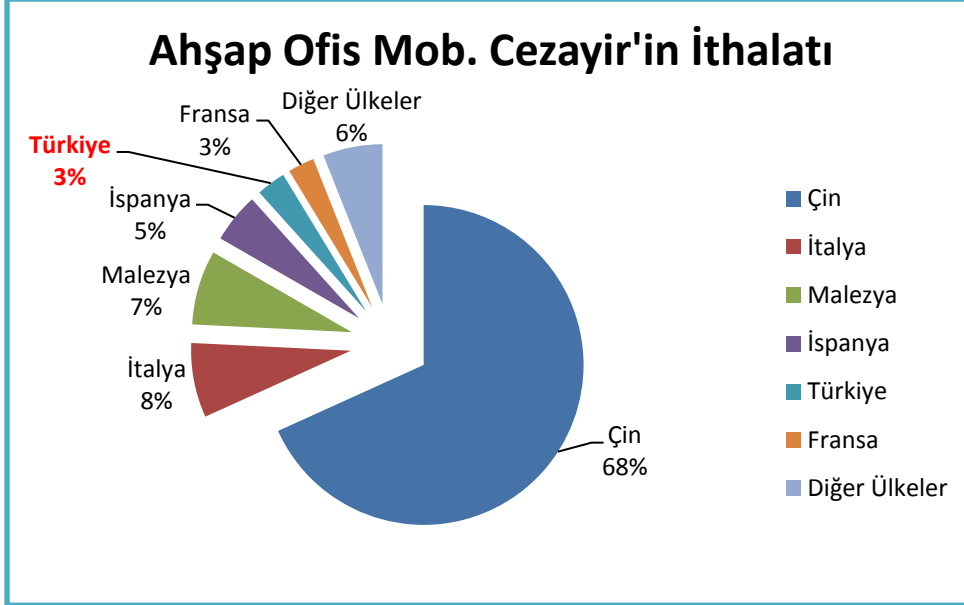
GTİP Kodu	Ürün Tanımı	İhracat (1000\$)	Büyüme Oranı 2010-2014 (%)	Cezayir'in İthalatındaki Payı (%)	Cezayir'e İhracatta Payı (%)
'940350	Yatak odalarında kullanılan türden ahşap mobilyalar	\$11.085	60%	20,7%	34,2%
'940600	Prefabrik Yapılar	\$3.918	-11%	10,8%	12,1%
'940360	Diğer Ahşap Mobilyalar	\$3.428	0%	3,9%	10,6%
'940320	Diğer Metal Mobilyalar	\$2.220	11%	8,3%	6,8%
'940510	Avizeler; duvar, tavan için aydınlatma cihazları	\$2.044	34%	8,3%	6,3%
'940161	Ahşap iskeletli içi doldurulmuş oturmaya mahsus diğer mobilyalar	\$1.288	-2%	9,5%	4,0%
'940390	Diğer mobilyalara ait aksam, parçalar	\$1.139	-1%	12,9%	3,5%
'940389	Diğer maddelerden diğer mobilyalar	\$983	15%	4,5%	3,0%
'940180	Oturmaya mahsus diğer mobilyalar	\$866	25%	4,8%	2,7%
'940290	Tıp, cerrahi, dişçilikte kullanılan mobilya, masa, karyola vb. aksam/parçalar	\$859	-3%	7,1%	2,6%
Liste Toplamı		\$27.830	12,8%	9,1%	85,8%
Toplam İhracat		\$32.425	11%	7,2%	100,0%

Kaynak: TradeMap

IV- MOBİLYA İHRACATI POTANSİYEL ÜRÜNLER

- Cezayir'in mobilya ithalatında öne çıkan ürünlerden ahşap mutfak mobilyaları (940340) ve ahşap ofis mobilyalarında (940330) Türkiye'nin pazar payı sırasıyla %1 ve %3 olup, bu ürünlerde mevcut pazar payının geliştirilebileceği düşünülmektedir.
- Ahşap ofis mobilyalarında 2014 yılı rakamları dikkate alındığında Çin'in %68'lik pazar payı ile pazarda lider olduğu (Grafik II) görülmektedir.
- Cezayir pazarını hedefleyen ahşap ofis mobilyası üreticilerinin Çin'den sonra kayda değer pazar payı olan İtalya ve İspanya'dan mobilya ithal eden yerel firmaları hedeflemelerinin uygun bir strateji olacağı değerlendirilmektedir.

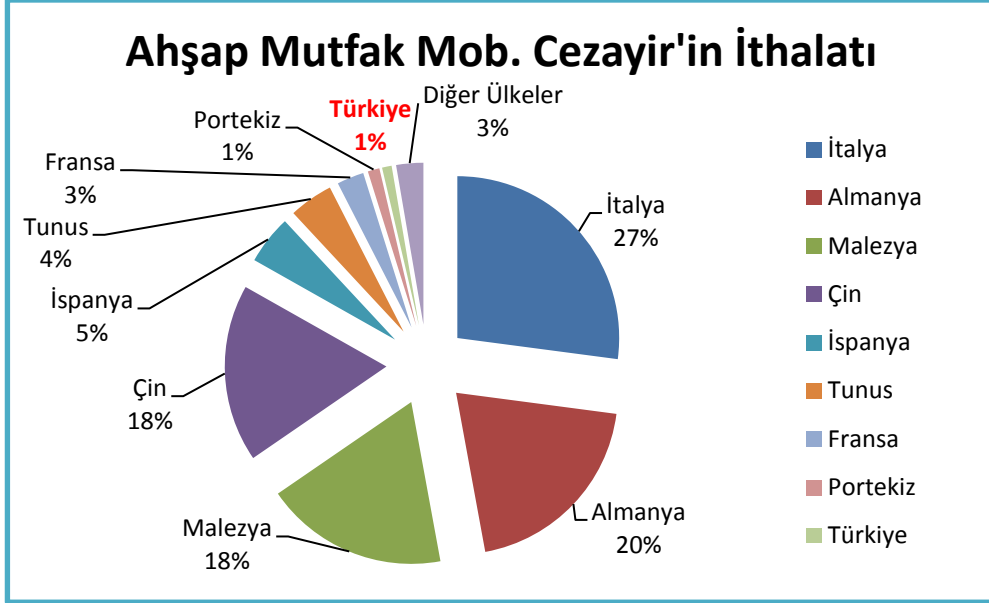
Grafik II- Ahşap Ofis Mobilyası Cezayir'in İthalatı, 2014 Ülke Dağılımı



Kaynak: TradeMap

- Ahşap ofis mobilyalarına kıyasla ahşap mutfak mobilyalarında Cezayir pazarında tedarikçi konsantrasyonunun düşük olduğu, bir başka ifade ile tedarikçi ülkeler arasındaki rekabetin daha yüksek olduğunu belirtmek mümkündür.
- Ahşap mutfak mobilyalarında İtalya %27 pazar payı ile lider ülke konumunda olup Almanya %20 ile pay ile ikinci, Malezya %18 pay ile üçüncü büyük tedarikçi ülke konumundadır.
- Türkiye'nin mevcut pazar payı %1 olmakla beraber, gerek fiyat gerekse kalite konusunda AB ülkeleri ile rekabet edebileceği ve bu ürün grubunda pazar payını artırabileceği düşünülmektedir.

Grafik II- Ahşap Mutfak Mobilyası Cezayir'in İthalatı, 2014 Ülke Dağılımı



Kaynak: TradeMap

- Cezayir'in mobilya sektöründe nihai ürünlere ilişkin uyguladığı gümrük vergisi oranı %30, bu ürünlerde uygulanan K.D.V. oranı %17'dir. Ayrıca, gümrük vergisi ve K.D.V. bindirilmiş CIF fiyatı üzerine 52,5 oranında gümrük işlem harcı adı altında ek bir vergi uygulaması mevcuttur.
- AB ile Cezayir arasında yürürlükte olan Ortaklık Anlaşması uyarınca mobilya ürünlerinde Cezayir'in AB menşeli ürünlere uyguladığı gümrük vergileri 2020 yılına kadar tedricen kaldırılacaktır. Hali hazırda AB menşeli mobilya ürünlerine Cezayir tarafından uygulanan gümrük vergisi %22,3 olup bu oran her yıl kadar eşit oranlarda azaltılarak 2020 yılında sıfırlanacaktır. Türkiye ile Cezayir arasında serbest ticaret anlaşmaması bulunmamakta olup, Türk ürünleri 3. ülkelere uygulanan %30 oranındaki gümrük vergisine tabidir.
- Cezayir Ticaret Müşavirliği ülke raporunda belirtilen ticarete teknik engeller bölümünde gümrük işlemlerinin uzunluğu ve ithal edilen ürünlerin gümrüklerde uzun süre bekletilmesi gibi sorunlar ile karşılaştığı belirtilmektedir.
- Vesaik ve/veya mal mukabili yöntemi ile Cezayir'e ihracat yapan firmalarımızın, Cezayir'deki bankaların ödeme gerçekleşmeden malın gümrükten çekilmesi için gerekli evrakları ithalatçıya vermesi nedeni ile tahsilâtlarda sorun yaşayabilmektedir.
- İhraç edilen malların Cezayir'e nakliyesi %90 oranında deniz yolu ile gerçekleşmekte olup; Türkiye'den Cezayir'e yapılan deniz taşımacılığının önemli bölümü Arkas tarafından gerçekleştirilmektedir.