



İSVEÇ-NORVEÇ

PLASTİK ve KAUÇUK ÜRÜNLERİ İHRACAT POTANSİYELİ

SHEDU DANIŞMANLIK & DIŞ TİCARET
HAZİRAN 2015, İSTANBUL

YÖNETİCİ ÖZETİ

Akdeniz Kimyevi Maddeler ve Mamulleri İhracatçıları Birliği koordinasyonunda ve **Shedu Danışmanlık** organizasyonunda **29 Eylül-3 Ekim 2015** tarihleri arasında **Oslo/Norveç ile Stockholm/İsveç'e** yönelik olarak düzenlenecek "**Plastik ve Kauçuk Ürünleri Sektörel Ticaret Heyeti**" programı kapsamında her iki ülkenin ilgili sektörlerdeki ithalat rakamlarının, Türkiye açısından potansiyel arz eden ürünlerin değerlendirildiği analiz sonuçları aşağıda özetlenmektedir:

İsveç (Plastik)

- Armonize sistemde 39. Fasıl altında yer alan plastik ürünlerinde İsveç 5,7 Milyar Dolar ile dünya genelinde 30. Büyük ithalatçı ülke konumundadır.
- 2014 yılı ticaret rakamlarına göre plastik ürünlerinde İsveç'in ana tedarikçileri Almanya (%23), Belçika (%9), Hollanda (%9) ve Finlandiya'dır (%9).
- İsveç tarafından ithal edilen belli başlı plastik ürünleri: plastikten muhtelif ürünler, polietilen, etilen polimerlerden levhalar, akrilik polimerler, plastik levhalar ve plastikten kutular, kasalar, sandıklar ile diğer plastik ambalaj malzemeleridir.
- 2014 yılında Türkiye 31 Milyon Dolar ile İsveç'in ithalatından %0,5 pay almıştır.
- Plastik ürünlerinde Türkiye'nin İsveç'e ihracatı **2010-2014 yılları arasında sürekli artış eğilimi göstermiş, 2010 yılında 15,8 Milyon Dolar olan ihracat, 2014 yılında 31 Milyon Dolar** seviyesine ulaşmıştır.
- İsveç'in plastik ürünlerinde Türkiye'den ithalatında öne çıkan ürünler: **etilen polimerlerden levhalar, plastik sofraya ve mutfak eşyası, propilen levhalar, etilen polimerlerinden torba ve çantalar, plastik boru ve hortumlar, plastik kutu, kasa, sandık ve ambalaj malzemeleridir.**
- AB üyesi olan İsveç'e ihraç edilen Türk menşeli **plastik/kauçuk ürünleri gümrük vergisinden muaf**tır.

İsveç (Kauçuk)

- Armonize sistemde 40. Fasıl altında yer alan kauçuk ürünlerinde İsveç yaklaşık 2 Milyar Dolar ithalat ile dünya genelinde 27. Büyük ithalatçı ülke konumundadır.
- 2014 yılı ticaret rakamlarına göre kauçuk ürünlerinde İsveç'in ana tedarikçileri Almanya (%18), İngiltere (%11), Belçika (%10) ve Finlandiya'dır (%9).
- İsveç tarafından ithal edilen belli başlı kauçuk ürünleri: otomotiv yan sanayinde kullanılan kauçuk ürünleri (iç ve dış lastik), tabii kauçuk lateksi, kauçuk conta, boru hortum ve bağlantı parçalarıdır.
- 2014 yılında Türkiye 31 Milyon Dolar ile İsveç'in kauçuk ürünleri ithalatından **19,2 Milyon Dolar ile %1** pay almıştır.
- Kauçuk ürünlerinde Türkiye'nin İsveç'e ihracatı **2010-2014 yılları arasında sürekli artış eğilimi göstermiştir. 2010 yılında 9,4 Milyon Dolar olan ihracat, 2014 yılında 19,2 Milyon Dolar** seviyesine ulaşmıştır.
- İsveç'in kauçuk ürünlerinde Türkiye'den ithalatında öne çıkan kalemler: **otobüs-kamyon dış lastiği, boru ve hortumlar, vulkanize kauçuktan diğer ürünler ve kauçuk contalardır.**

Norveç (Plastik)

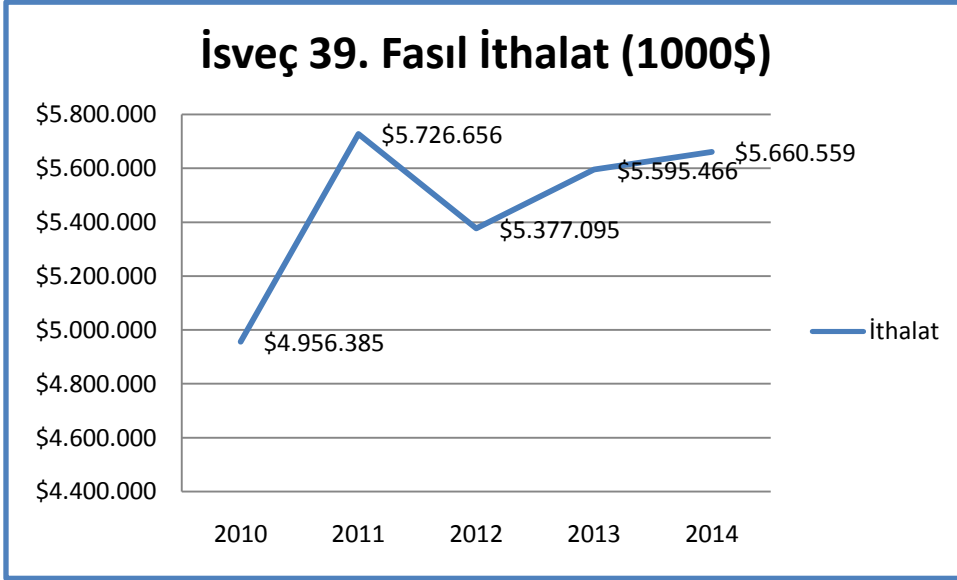
- Armonize sistemde 39. Fasıll altında yer alan plastik ürünlerinde Norveç 2,8 Milyar Dolar ithalat ile dünya genelinde 40. Sıradadır.
- 2014 yılı ticaret rakamlarına göre plastik ürünlerinde Norveç'in ana tedarikçileri İsveç (%24), Almanya (%14) ve Çin'dir (%8).
- Norveç tarafından ithal edilen belli başlı plastik ürünleri: muhtelif plastik mamuller, eitelilen polimerlerden levha, plastik, kutular, kasalar, sandıklar vb. ambalaj malzemeleri, etilen polimerlerden torbalar, çantalar, plastik levhalar, plastik inşaat malzemeleri, plastik mutfak ve sofraya eşyalarıdır.
- 2014 yılında Türkiye 12,8 Milyon Dolar ile Norveç'in ithalatından %0,5 pay almıştır.
- Plastik ürünlerinde **Türkiye'nin Norveç'e ihracatı 2010-2014 yılları arasında artış eğilimi göstermiş, 2010 yılında 8,3 Milyon Dolar olan ihracat, 2014 yılında 12,8 Milyon Dolar seviyesine ulaşmıştır.**
- Norveç'in plastik ürünlerinde Türkiye'den ithalatında **öne çıkan ürünler: etilen polimerlerinden torba ve çantalar, gözenekli levhalar, plastik ev eşyası, tuvalet eşyası, tüp, boru ve hortumlar, levha, yaprak ve folyolar, tüpler, borulardır.**
- EFTA'ya üye olan Norveç'e ihraç edilen **Türk menşeli plastik/kauçuk ürünleri yürürlükte bulunan STA kapsamında gümrük vergisinden muaftır.**

Norveç (Kauçuk)

- Armonize sistemde 40. Fasıll altında yer alan kauçuk ürünlerinde Norveç yaklaşık 860 Milyon Dolar ithalat ile dünya genelinde 43. Sıradadır.
- 2014 yılı ticaret rakamlarına göre kauçuk ürünlerinde Norveç'in ana tedarikçileri Almanya (%17), İsveç (%8), Rusya (%7) ve Çin'dir (%7).
- Norveç tarafından ithal edilen belli başlı kauçuk ürünleri: tabii kauçuk lateksi, lastik, conta, eldivenler, boru, hortum ve yer döşeme paspaslarıdır.
- 2014 yılında **Türkiye 10,6 Milyon Dolar ile Norveç'in kauçuk ürünleri ithalatından 19,2 Milyon Dolar ile %1,2 pay almıştır.**
- Kauçuk ürünlerinde **Türkiye'nin Norveç'e ihracatı 2010-2014 yılları arasında sürekli artış eğilimi göstermiştir. 2010 yılında 5,6 Milyon Dolar olan ihracat, 2014 yılında 10,6 Milyon Dolar seviyesine ulaşmıştır.**
- Norveç'in kauçuk ürünlerinde Türkiye'den ithalatında öne çıkan kalemler: **gözenekli kauçuktan levha, tabaka ve şeritler, otobüs-kamyon dış lastiği, boru-hortum, otomobil dış lastiği ve contalardır.**

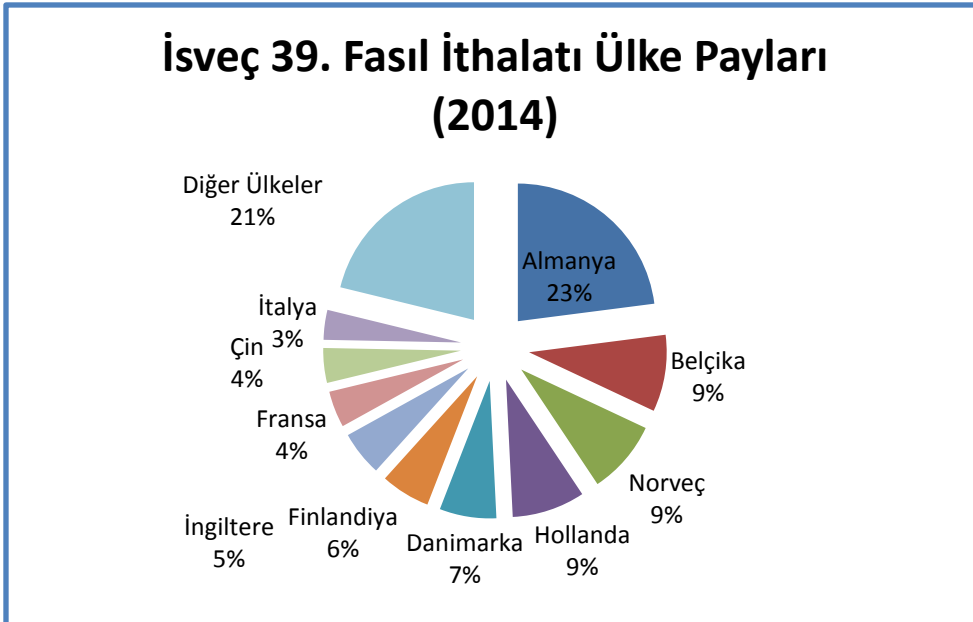
I- İSVEÇ PLASTİK ÜRÜNLERİ İTHALATI

İsveç Plastik Ürünleri İthalatı 2010-2014



Kaynak: TradeMap

İsveç Plastik Ürünleri İthalatı, Ana Tedarikçiler



Kaynak: TradeMap

Not: 2014 yılında Türkiye'nin payı % 0,5

İsveç 39. Fasıll Plastik Ürünleri İthalatında İlk 30 Ürün

	GTİP Kodu	Ürün Tanımı	2014 İthalat Değeri (1000\$)	Pay (%)
1	'392690	Plastikten diğer eşya	\$508.008	9,0%
2	'390110	özgül kütlesi < 0,94 olan polietilen	\$401.764	7,1%
3	'392010	Etilen polimerlerden-levha, pelikül, lamalar-takviyesiz	\$231.100	4,1%
4	'390690	Diğer akrilik polimerler (ilk şekilde)	\$222.259	3,9%
5	'390190	Diğer etilen polimerleri (ilk şekilde)	\$208.433	3,7%
6	'392190	Plastikten diğer levha, yaprak, pelikül, varak ve lamalar	\$191.306	3,4%
7	'390120	özgül kütlesi > =0, 94 olan polietilen	\$172.271	3,0%
8	'392310	Plastikten kutular, kasalar, sandıklar vb. eşya	\$171.775	3,0%
9	'390210	Polipropilen (ilk şekilde)	\$170.788	3,0%
10	'392321	Etilen polimerlerinden torbalar ve çantalar (küllahlar dahil)	\$169.744	3,0%
11	'390230	Propilen kopolimerleri (ilk şekilde)	\$164.372	2,9%
12	'391990	Plastikten diğer yapışkan levha, yaprak, şerit, lam vb. düz olan	\$126.334	2,2%
13	'392330	Plastikten damacana, şişe, matara vb eşya	\$124.052	2,2%
14	'391740	Plastikten tüp, boru ve hortum bağlantı elemanları	\$113.141	2,0%
15	'392410	Plastikten sofralar ve mutfak eşyası	\$110.698	2,0%
16	'390799	Polialil esterleri vb. (ilk şekilde)	\$103.122	1,8%
17	'390311	Polistiren; genleşebilen (ilk şekilde)	\$96.158	1,7%
18	'391810	Yer, duvar, tavan kaplamaları-vinil klorür polimerlerinden	\$85.657	1,5%
19	'392630	Plastik mobilya, karoseri/benzerleri için bağlantı elemanları	\$80.955	1,4%
20	'392350	Tapalar, tıplar, kapsül, kapak gibi plastik eşya	\$78.531	1,4%
21	'390410	Polivinil klorür (başka maddeyle karıştırılmamış) (pvc) (ilk şekilde)	\$75.073	1,3%
22	'392020	Propilen polimerlerinden-levha, pelikül, lamalar-takviyesiz	\$71.627	1,3%
23	'390810	Poliamid -6, -11, -12, -6, 6, -6, 9, -6, 10 veya -6, 12 (ilk şekilde)	\$67.791	1,2%
24	'392490	Plastikten diğer ev eşyası, tuvalet eşyası	\$65.548	1,2%
25	'391732	Tüpler, borular, hortumlar-takviyesiz, donanımsız	\$57.982	1,0%
26	'392590	Plastikten diğer inşaat eşyası	\$56.730	1,0%
27	'390791	Doymamış poliesterler (ilk şekilde)	\$56.518	1,0%
28	'392620	Plastikten giyim eşyası ve giyim eşyası aksesuarı (eldiven dahil)	\$55.045	1,0%
29	'390740	Polikarbonatlar (ilk şekilde)	\$54.629	1,0%
30	'390950	Poliüretanlar (ilk şekilde)	\$53.800	1,0%
	Liste Toplamı		\$4.145.211	73,2%
	Toplam Plastik Ürünleri İthalatı		\$5.660.559	100,0%

Kaynak: TradeMap

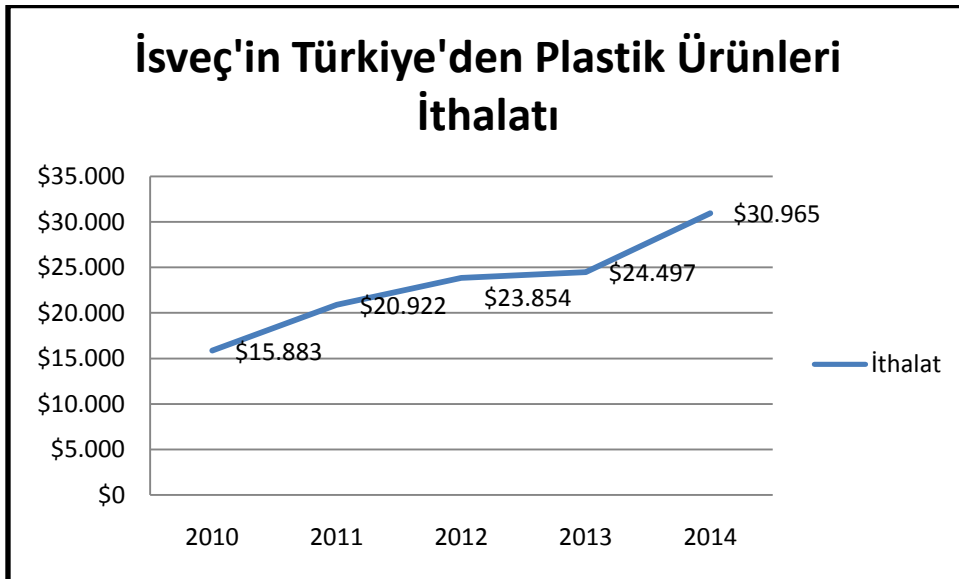


İsveç İthalatı En Çok Artan Plastik Ürünleri (2010-2014)

	GTİP Kodu	Ürün Tanımı	2010-2014 Ortalama İthalat Artışı (%)
1	'391530	Plastiklerin döküntü, kalıntı ve hurdaları (vinil klorür polimerlerinden olan)	80
2	'391211	Selüloz asetatları; plastifiye edilmemiş olanlar (ilk şekilde)	44
3	'390770	Poli (laktik asit)	41
4	'391890	Diğer plastiklerden olan yer kaplamaları	39
5	'390220	Poliizobutilen (ilk şekilde)	32
6	'390421	Pvc-plastifiye edilmemiş (ilk şekilde)	22
7	'392340	Plastikten makara, masura, bobin vb. mesnetler	20
8	'391739	Diğer tüp, boru ve hortumlar-plastikten	19
9	'392091	Polivinil butirdan levha, yaprak, film/şeritler	18
10	'391400	Polimer esaslı iyon değiştiriciler (ilk şekilde)	16

Kaynak: TradeMap

İsveç'in Türkiye'den 39. Fasil İthalatı (1000\$)



Kaynak: TradeMap

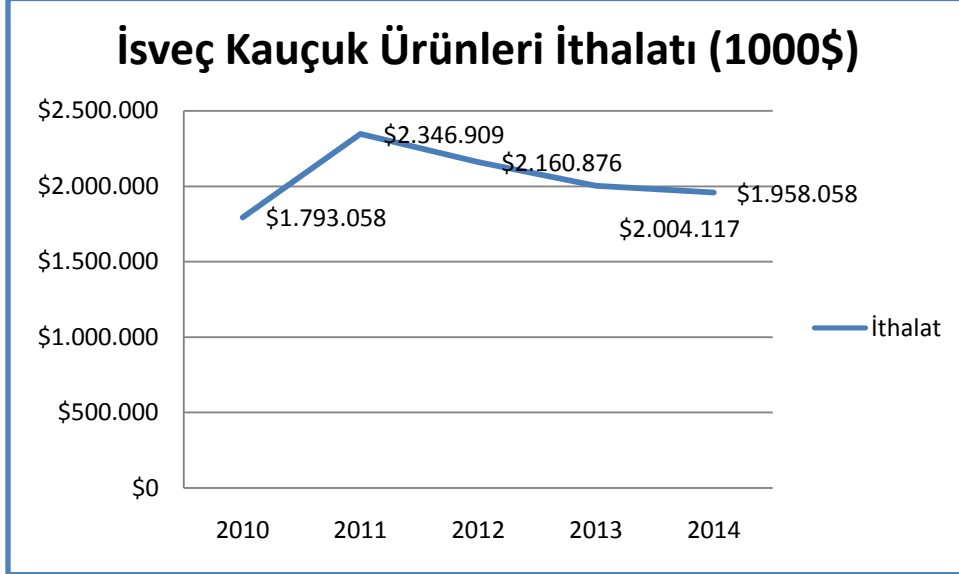
İsveç'in Türkiye'den İthalatında İlk 20 Plastik Ürünü, 2014

GTİP Kodu	Ürün Tanımı	İsveç'in İthalatı		
		2014 İthalat (1000\$)	Yıllık Büyüme Oranı 2010-2014, %	İsveç'in İthalatında Türkiye'nin Payı (%)
'392010	Etilen polimerlerden-levha, pelikül, lamlar-takviyesiz	\$5.744	20	2,5%
'392410	Plastikten sofrta ve mutfak eşyası	\$5.152	38	4,7%
'392020	Propilen polimerlerinden-levha, pelikül, lamlar-takviyesiz	\$4.604	29	6,4%
'392321	Etilen polimerlerinden torbalar ve çantalar (külahlar dahil)	\$4.261	-5	2,5%
'391739	Diğer tüp, boru ve hortumlar-plastikten	\$1.328	76	3,3%
'392190	Plastikten diğer levha, yaprak, pelikül, varak ve lamlar	\$1.240	100	0,6%
'392690	Plastikten diğer eşya	\$1.159	11	0,2%
'392310	Plastikten kutular, kasalar, sandıklar vb. eşya	\$1.026	3	0,6%
'392390	Plastikten eşya taşıma, ambalajlama malzemesi, benzeri eşya	\$696	92	1,5%
'392490	Plastikten diğer ev eşyası, tuvalet eşyası	\$694	30	1,1%
'392329	Diğer plastiklerden çanta, torba, külah vb	\$605	1	1,3%
'392099	Diğer plastiklerden-levha, pelikül, lamlar	\$433	88	2,4%
'391740	Plastikten tüp, boru ve hortum bağlantı elemanları	\$427	-18	0,4%
'390810	Poliamid	\$417	51	0,6%
'392030	Stren polimerlerinden plaka, levha, yaprak, film, folyo ve şeritler (gözeneksiz)	\$412	134	2,4%
'392069	Diğer poliesterden levha, yaprak, film, folyo ve şeritler	\$379	1	2,0%
'392340	Plastikten makara, masura, bobin vb. mesnetler	\$363	-5	3,9%
'391722	Tüpler, borular, hortumlar (sert) propilen polimerlerinden	\$329	48	1,8%
'392350	Tapalar, tıplar, kapsül, kapak gibi plastik eşya	\$298	151	0,4%
'392590	Plastikten diğer inşaat eşyası	\$249	49	0,4%

Kaynak: TradeMap

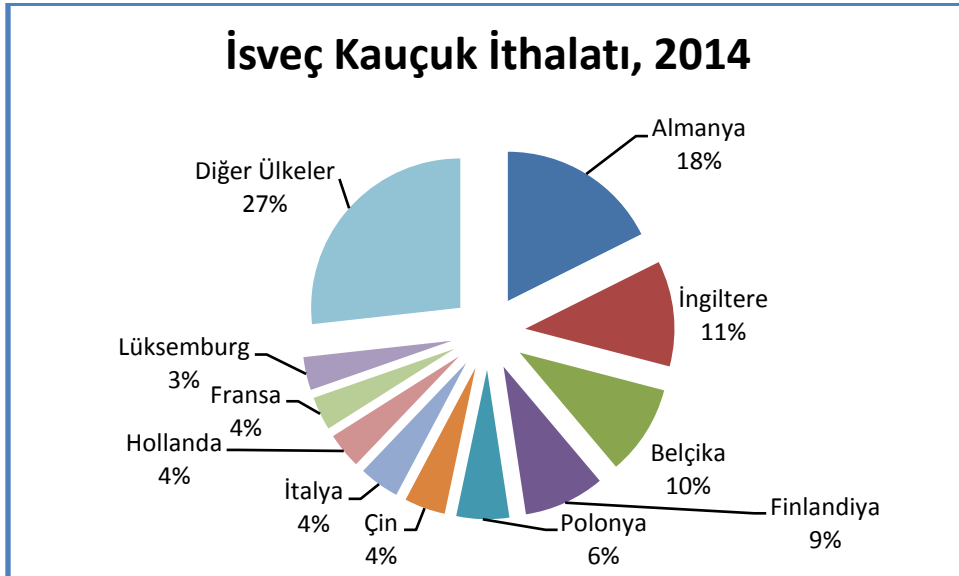
II- İSVEÇ KAUÇUK ÜRÜNLERİ İTHALATI

İsveç Kauçuk Ürünleri İthalatı 2010-2014



Kaynak: TradeMap

İsveç Kauçuk Ürünleri İthalatı, Ana Tedarikçiler



Kaynak: TradeMap

Not: Türkiye'nin payı %1.

İsveç 40. Fasıllı Kauçuk Ürünleri İthalatında İlk 30 Ürün

	GTİP	Ürün Tanımı	2014 İthalat Değeri, 1000\$	Pay (%)
1	'401110	Tabii kauçuk lateksi	\$504.061	25,7%
2	'401120	Otobüs-kamyon dış lastiği; yeni	\$251.697	12,9%
3	'401693	Vulkanize kauçuktan conta, rondela ve diğer eşya	\$170.439	8,7%
4	'401163	Yapı ve sanayi taşıtları için, zikzak vb özel taban desenli dış lastik	\$127.343	6,5%
5	'401699	Vulkanize kauçuktan diğer eşya	\$113.116	5,8%
6	'400931	Boru/hortum; vulkanize kauçuktan	\$59.274	3,0%
7	'401161	Tarım, orman taşıtları için, zikzak vb özel taban desenli dış lastik	\$46.736	2,4%
8	'400921	Hortum; vulkanize kauçuktan; (metal takviyeli) donanımsız	\$46.157	2,4%
9	'400219	karboksilenmiş stiren-budatien kauçuk	\$41.285	2,1%
10	'401519	Diğer eldivenler (sertleştirilmemiş vulkanize kauçuk)	\$39.250	2,0%
11	'401691	Yer döşeme ve paspası; sertleştirilmemiş vulkanize kauçuk	\$32.893	1,7%
12	'400211	Lateks şeklinde [stiren-buta. kauçuk (sbr); karboksilenmiş stiren-budatien kauçuk	\$28.337	1,4%
13	'400270	Etilen; propilen; konjuge olmamış dien kauçuk	\$27.728	1,4%
14	'400821	Gözenekli olmayan kauçuktan levha, yaprak ve şeritler	\$27.702	1,4%
15	'401194	Yapı ve sanayi taşıtları için diğer dış lastik (jant ölçüsü; 61cm. fazla)	\$24.891	1,3%
16	'400932	Boru/hortum; vulkanize kauçuktan; (mensucat takviye) donanımlı	\$19.667	1,0%
17	'401511	Cerrahide kullanılan eldiven (sertleştirilmemiş vulkanize kauçuk)	\$19.579	1,0%
18	'400911	Boru/hortum; vulkanize kauçuktan; (takviyesiz/birleşmemiş) donanımsız	\$17.717	0,9%
19	'401012	Taşıyıcı kolon; vulkanize kauçuktan (dokumaya elverişli maddelerle takviyeli)	\$17.541	0,9%
20	'401192	Tarım, orman taşıtları için diğer dış lastik	\$16.771	0,9%
21	'401290	Kauçuk dolgu lastikler, değişebilir sırtlar, flaplar	\$16.353	0,8%
22	'401039	Diğer transmisyon kolonu; vulkanize edilmiş kauçuk	\$15.573	0,8%
23	'401212	Otobüs/kamyon için sırt geçirilmiş dış lastikler	\$14.691	0,8%
24	'401031	Transmisyon kolonu; vulkanize kauçuk	\$13.520	0,7%
25	'400922	Boru/hortum; vulkanize kauçuktan;	\$13.420	0,7%
26	'400299	Diğer sentetik, taklit kauçuklar	\$13.228	0,7%
27	'401035	Transmisyon kolonu; vulkanize kauçuk	\$12.489	0,6%
28	'400259	Akrilonitril; butadien kauçuk	\$11.996	0,6%
29	'400122	Teknik yönden belirlenmiş tabii kauçuk	\$11.856	0,6%
30	'400942	Boru/hortum; vulkanize kauçuktan; (diğer maddeler takviyeli) donanımlı	\$11.799	0,6%
	Liste Toplamı		\$1.767.109	90,2%
	Toplam Kauçuk Ürünleri İthalatı		\$1.958.058	100,0%

Kaynak: TradeMap

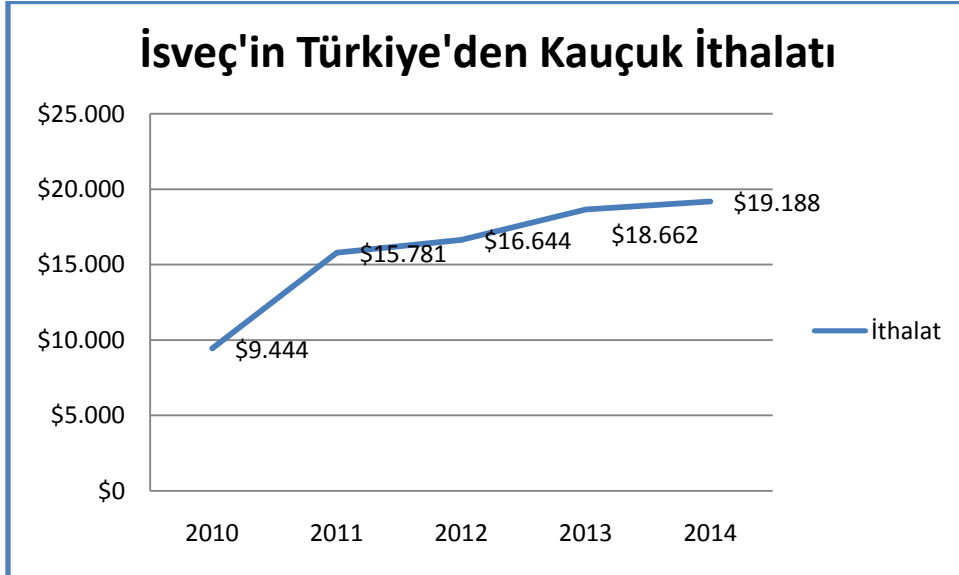


İsveç İthalatı En Çok Artan Kauçuk Ürünleri (2010-2014)

	GTİP Kodu	Ürün Tanımı	2010-2014 Büyüme Oranı (%)
1	'400121	Tabii kauçuk; füme yapraklar	71
2	'400300	Rejenere kauçuk	61
3	'400932	Boru/hortum; vulkanize kauçuktan; (mensucat takviye) donanımlı	35
4	'400591	Karıştırılmış kauçuktan (vulkanize edilmemiş) levha, tabaka ve şeritler	18
5	'401519	Diğer eldivenler (sertleştirilmemiş vulkanize kauçuk)	16
6	'400510	Karbon karası veya silika ile karıştırılmış kauçuk	14
7	'400610	Kauçuk lastiklere yeniden sırt geçirmede kullanılan profiller	14
8	'400941	Boru/hortum; vulkanize kauçuktan; (diğer maddelerle takviyeli) donanımsız	14
9	'401290	Kauçuk dolgu lastikler, deęişebilir sırtlar, flapslar	14
10	'400911	Boru/hortum; vulkanize kauçuktan; (takviyesiz/birleşmemiş) donanımsız	13

Kaynak: TradeMap

İsveç'in Türkiye'den 40. Fasil Kauçuk Ürünleri İthalatı (1000\$)



Kaynak: TradeMap

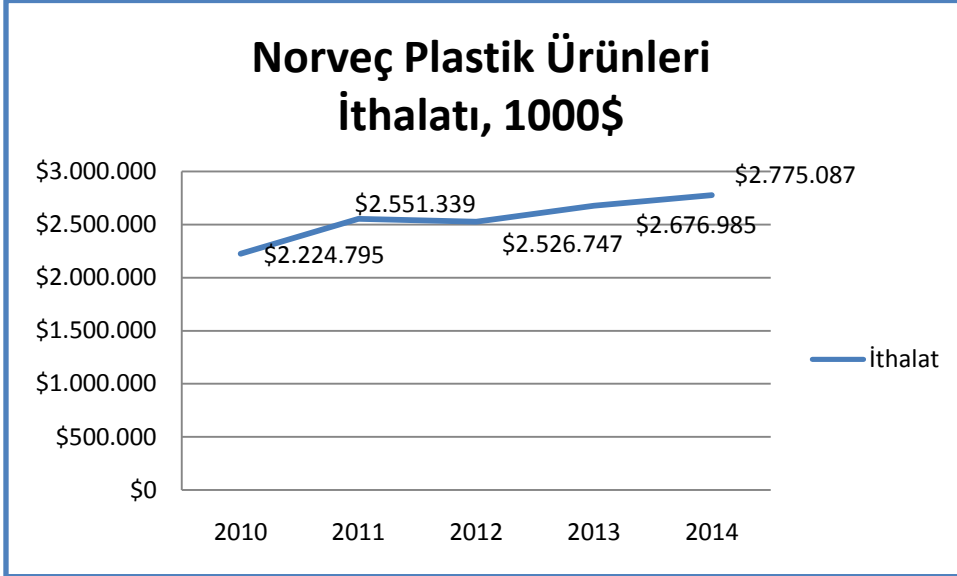
İsveç'in Türkiye'den İthalatında İlk 20 Kauçuk Ürünü, 2014

	GTİP Kodu	Ürün Tanımı	İsveç'in İthalatı		
			İthalat Değeri 2014, 1000\$	2010-2014 Büyüme Oranı %	İsveç'in İthalatında Türkiye'nin Payı (%)
1	'401120	Otobüs-kamyon dış lastiği; yeni	\$5.003	241	2,0%
2	'400921	Hortum; vulkanize kauçuktan; (metal takviyeli) donanımsız	\$3.822	55	8,3%
3	'401110	Otomobil dış lastiği; yeni	\$3.270	10	0,6%
4	'400931	Boru/hortum; vulkanize kauçuktan; (mensucat takviye) donanımsız	\$1.697	2	2,9%
5	'401699	Vulkanize kauçuktan diğer eşya	\$1.441	-2	1,3%
6	'401693	Vulkanize kauçuktan conta, rondela ve diğer eşya	\$1.318	11	0,8%
7	'401161	Tarım, orman taşıtları için, zikzak vb özel taban desenli dış lastik	\$572	-28	1,2%
8	'400599	Diğer karıştırılmış kauçuk (vulkanize edilmemiş)	\$420		8,9%
9	'400911	Boru/hortum; vulkanize kauçuktan; (takviyesiz/birleşmemiş) donanımsız	\$385	105	2,2%
10	'400941	Boru/hortum; vulkanize kauçuktan; (diğer maddelerle takviyeli) donanımsız	\$351	-2	4,2%
11	'400942	Boru/hortum; vulkanize kauçuktan; (diğer maddeler takviyeli) donanımlı	\$228	-5	1,9%
12	'400299	Diğer sentetik, taklit kauçuklar	\$153	4	1,2%
13	'401192	Tarım, orman taşıtları için diğer dış lastik	\$133	-31	0,8%
14	'400912	Boru/hortum; vulkanize kauçuktan; (takviyesiz/birleşmemiş) donanımlı	\$125	5	7,9%
15	'401691	Yer döşeme ve paspası; sertleştirilmemiş vulkanize kauçuk	\$108	16	0,3%
16	'400811	Gözenekli kauçuktan; levha, tabaka ve şeritler	\$36		0,3%
17	'400932	Boru/hortum; vulkanize kauçuktan; (mensucat takviye) donanımlı	\$23	-3	0,1%
18	'400829	Gözenekli olmayan kauçuktan çubuk ve profiller	\$20	-7	0,2%
19	'400821	Gözenekli olmayan kauçuktan levha, yaprak ve şeritler	\$14	-17	0,1%
20	'400922	Boru/hortum; vulkanize kauçuktan; (metal takviyeli) donanımlı	\$14	-23	0,1%

Kaynak: TradeMap

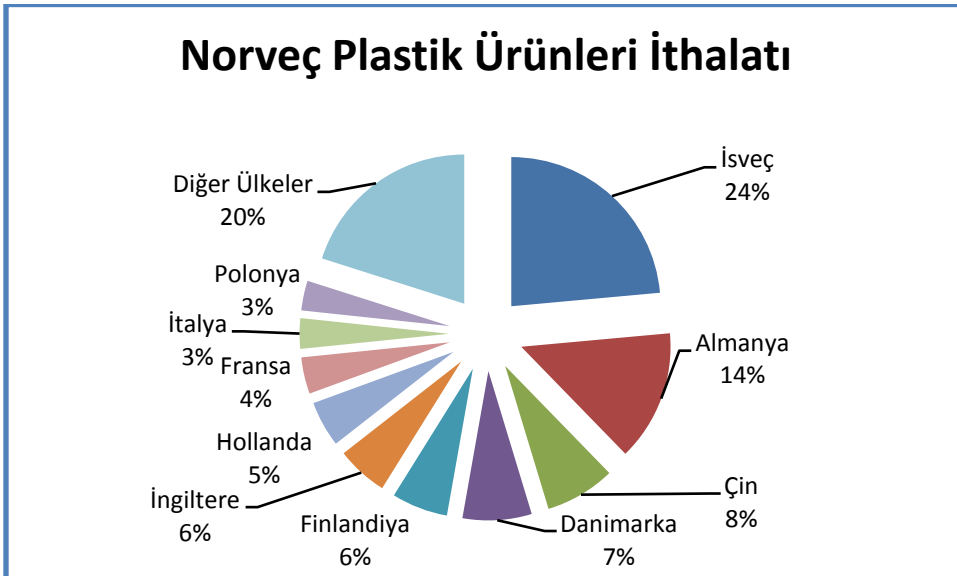
III- NORVEÇ PLASTİK ÜRÜNLERİ İTHALATI

Norveç Plastik Ürünleri İthalatı 2010-2014



Kaynak: TradeMap

Norveç Plastik Ürünleri İthalatı, Ana Tedarikçiler



Kaynak: TradeMap

Not: Türkiye'nin Payı % 0,5.

Norveç 39. Fasıl Plastik Ürünleri İthalatında İlk 30 Ürün

	GTİP Kodu	Ürün Tanımı	İthalat Değeri, 2014 1000\$	Pay (%)
1	'392690	Plastikten diğer eşya	\$349.787	12,6%
2	'392010	Etilen polimerlerden-levha, pelikül, lamlar-takviyesiz	\$142.681	5,1%
3	'392310	Plastikten kutular, kasalar, sandıklar vb. eşya	\$133.426	4,8%
4	'392321	Etilen polimerlerinden torbalar ve çantalar (küllahlar dahil)	\$129.526	4,7%
5	'390120	özgül kütlesi > =0,94 olan polietilen	\$125.849	4,5%
6	'392190	Plastikten diğer levha, yaprak, pelikül, varak ve lamlar	\$116.298	4,2%
7	'390311	Polistiren; genleşebilen (ilk şekilde)	\$97.365	3,5%
8	'392590	Plastikten diğer inşaat eşyası	\$79.022	2,8%
9	'390690	Diğer akrilik polimerler (ilk şekilde)	\$78.409	2,8%
10	'392410	Plastikten sofraya ve mutfak eşyası	\$76.455	2,8%
11	'392330	Plastikten kutular, kasalar, sandıklar vb. eşya	\$70.751	2,5%
12	'391740	Plastikten tüp, boru ve hortum bağlantı elemanları	\$62.060	2,2%
13	'391810	Yer, duvar, tavan kaplamaları-vinil klorür polimerlerinden	\$56.973	2,1%
14	'392350	Tapalar, tıplar, kapsül, kapak gibi plastik eşya	\$53.159	1,9%
15	'391990	Plastikten diğer yapışkan levha, yaprak, şerit, lam vb. düz olan	\$51.259	1,8%
16	'392390	Plastikten eşya taşıma, ambalajlama malzemesi, benzeri eşya	\$47.686	1,7%
17	'392490	Plastikten diğer ev eşyası, tuvalet eşyası	\$46.453	1,7%
18	'390230	Propilen kopolimerleri (ilk şekilde)	\$44.540	1,6%
19	'392329	Diğer plastiklerden çanta, torba, külah vb	\$42.882	1,5%
20	'392111	Stiren polimerlerinden levha, yaprak, film, folyo ve şerit (gözenekli)	\$40.754	1,5%
21	'392020	Propilen polimerlerinden-levha, pelikül, lamlar-takviyesiz	\$39.607	1,4%
22	'391910	Eni 20 cm yi geçmeyen rulo halinde plastik yapışkanlar	\$36.252	1,3%
23	'392290	Plastikten bideler, hela su depoları vb hijyenik eşya	\$34.892	1,3%
24	'392520	Plastikten kapılar, pencereler vb. çerçeveleri, pervazları, kapı eşikleri	\$34.668	1,2%
25	'390110	özgül kütlesi < 0,94 olan polietilen	\$32.398	1,2%
26	'390950	Poliüretanlar (ilk şekilde)	\$28.955	1,0%
27	'391000	Silikonlar (ilk şekillerde)	\$27.369	1,0%
28	'391732	Tüpler, borular, hortumlar-takviyesiz, donanımsız	\$25.657	0,9%
29	'392610	Plastikten okul ve büro malzemeleri	\$25.622	0,9%
30	'391739	Diğer tüp, boru ve hortumlar-plastikten	\$25.590	0,9%

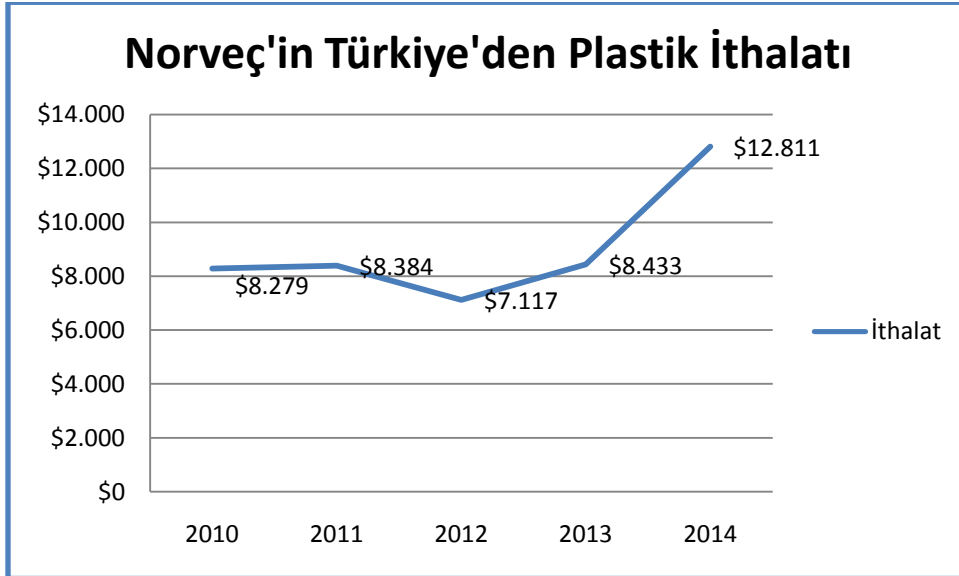
Kaynak: TradeMap

Norveç İthalatı En Çok Artan Plastik Ürünleri (2010-2014)

	GTİP Kodu	Ürün Tanımı	2010-2014 Yıllık Ortalama Büyüme Oranı (%)
1	'390461	Politetrafloretillen (ptfe) (ilk şekilde)	116
2	'391211	Selüloz asetatları; plastifiye edilmemiş olanlar (ilk şekilde)	98
3	'391520	Plastiklerin döküntü, kalıntı ve hurdaları (stiren polimerlerinden olan)	94
4	'391510	Plastiklerin döküntü, kalıntı ve hurdaları (etilen polimerlerinden olan)	81
5	'390320	Stiren; akrilonitril (san) kopolimerleri (ilk şekilde)	59
6	'392071	Rejenere selülozdan levha, pelikül, lamlar, takviyesiz	51
7	'391610	Plastikten, enine kesit > 1mm monofil, profiller (etilen polimerlerinden)	45
8	'390591	Vinil kopolimerler (ilk şekilde)	42
9	'392073	Selüloz asetatlardan-levha, pelikül, lamlar-takviyesiz	41
10	'390210	Polipropilen (ilk şekilde)	29

Kaynak: TradeMap

Norveç'in Türkiye'den 39. Fasıllık Plastik Ürünleri İthalatı (1000\$)



Kaynak: TradeMap

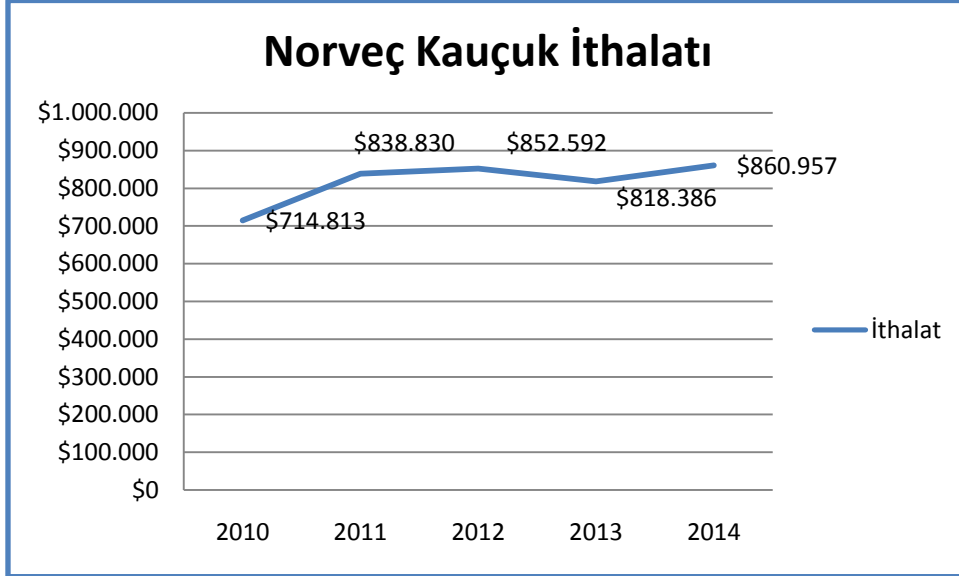
Norveç'in Türkiye'den İthalatında İlk 20 Plastik Ürünü, 2014

	GTİP Kodu	Ürün Tanımı	Norveç'in İthalatı		
			İthalat, 2014 1000\$	Ortalama Büyüme Oranı % 2010-2014	Türkiye'nin Payı %
1	'392321	Etilen polimerlerinden torbalar ve çantalar (küllahlar dahil)	\$2.875	-6	2,2%
2	'392119	Diğer plastiklerden gözenekli levha, yaprak, pelikül, levhalar	\$1.192	90	6,3%
3	'392490	Plastikten diğer ev eşyası, tuvalet eşyası	\$972	5	2,1%
4	'392010	Etilen polimerlerden-levha, pelikül, lamalar-takviyesiz	\$950	27	0,7%
5	'391739	Diğer tüp, boru ve hortumlar-plastikten	\$777	66	3,0%
6	'392690	Plastikten diğer eşya	\$740	23	0,2%
7	'392069	Diğer poliesterden levha, yaprak, film, folyo ve şeritler	\$577	3	5,5%
8	'392190	Diğer selüloz ve kimyasal türevleri (ilk şekilde)	\$563	35	0,5%
9	'391722	Tüpler, borular, hortumlar (sert) propilen polimerlerinden	\$525	61	3,5%
10	'391231	Karboksümetilselüloz ve tuzları (ilk şekilde)	\$493		8,9%
11	'392020	Propilen polimerlerinden-levha, pelikül, lamalar-takviyesiz	\$447	7	1,1%
12	'392329	Diğer plastiklerden çanta, torba, külah vb	\$354	-16	0,8%
13	'392410	Plastikten sofralar ve mutfak eşyası	\$342	6	0,4%
14	'392390	Plastikten eşya taşıma, ambalajlama malzemesi, benzeri eşya	\$338	30	0,7%
15	'391740	Plastikten tüp, boru ve hortum bağlantı elemanları	\$266	71	0,4%
16	'392590	Plastikten diğer inşaat eşyası	\$259	59	0,3%
17	'392310	Plastikten kutular, kasalar, sandıklar vb. eşya	\$197	-2	0,1%
18	'392610	Plastikten okul ve büro malzemeleri	\$171	100	0,7%
19	'392099	Diğer plastiklerden-levha, pelikül, lamalar	\$105	44	0,9%
20	'392630	Plastik mobilya, karoseri/benzerleri için bağlantı elemanları	\$86	57	1,0%

Kaynak: TradeMap

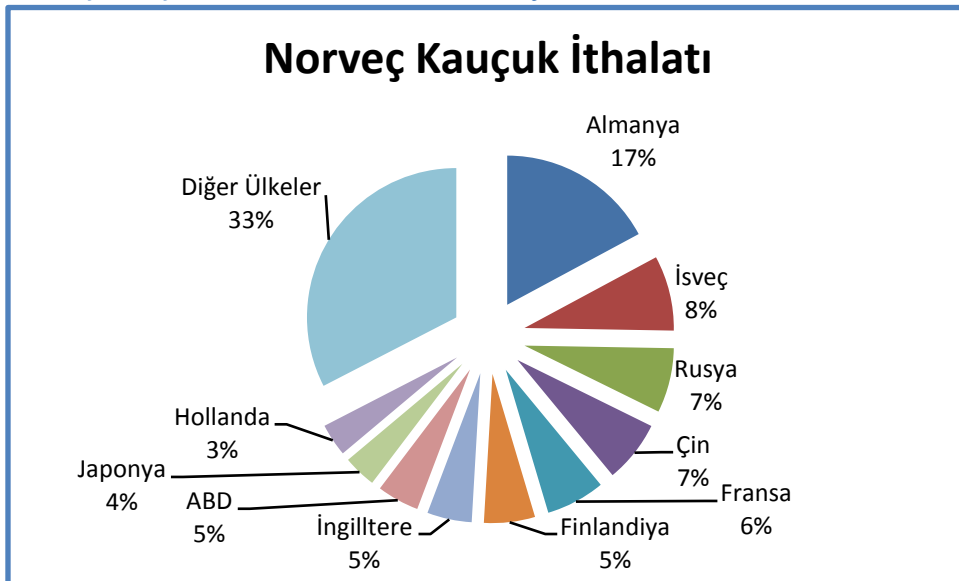
IV- NORVEÇ KAUÇUK ÜRÜNLERİ İTHALATI

Norveç Kauçuk Ürünleri İthalatı 2010-2014, 1000\$



Kaynak: TradeMap

Norveç Kauçuk Ürünleri İthalatı Ülke Payları, 2014



Kaynak: TradeMap

Not: Türkiye'nin payı %1,2.

Norveç 40. Fasıll Kauçuk Ürünleri İthalatında İlk 30 Ürün

	GTİP Kodu	Ürün Tanımı	İthalat Değeri	Pay (%)
1	'401110	Tabii kauçuk lateksi	\$326.998	38,0%
2	'401120	Otobüs-kamyon dış lastiği; yeni	\$86.916	10,1%
3	'401693	Vulkanize kauçuktan conta, rondela ve diğer eşya	\$66.343	7,7%
4	'401699	Vulkanize kauçuktan diğer eşya	\$57.355	6,7%
5	'401519	Diğer eldivenler (sertleştirilmemiş vulkanize kauçuk)	\$25.053	2,9%
6	'400942	Boru/hortum; vulkanize kauçuktan; (diğer maddeler takviyeli) donanımlı	\$22.688	2,6%
7	'401691	Yer döşeme ve paspası; sertleştirilmemiş vulkanize kauçuk	\$14.598	1,7%
8	'400931	Boru/hortum; vulkanize kauçuktan; (mensucat takviye) donanımsız	\$13.403	1,6%
9	'400821	Gözenekli olmayan kauçuktan levha, yaprak ve şeritler	\$13.294	1,5%
10	'400921	Hortum; vulkanize kauçuktan; (metal takviyeli) donanımsız	\$13.196	1,5%
11	'401161	Tarım, orman taşıtları için, zikzak vb özel taban desenli dış lastik	\$11.114	1,3%
12	'400811	Gözenekli kauçuktan; levha, tabaka ve şeritler	\$11.055	1,3%
13	'401163	Yapı ve sanayi taşıtları için, zikzak vb özel taban desenli dış lastik (jant ölçüsü; 61cm. fazla)	\$10.480	1,2%
14	'400911	Boru/hortum; vulkanize kauçuktan; (takviyesiz/birleşmemiş) donanımsız	\$9.451	1,1%
15	'400219	Diğer şekilde [stiren-budatien kauçuk (sbr); karboksilenmiş stiren-budatien kauçuk	\$8.344	1,0%
16	'401511	Cerrahide kullanılan eldiven (sertleştirilmemiş vulkanize kauçuk)	\$8.184	1,0%
17	'401012	Taşıyıcı kolon; vulkanize kauçuktan (dokumaya elverişli maddelerle takviyeli)	\$7.518	0,9%
18	'400941	Boru/hortum; vulkanize kauçuktan; (diğer maddelerle takviyeli) donanımsız	\$7.394	0,9%
19	'400922	Boru/hortum; vulkanize kauçuktan; (metal takviyeli) donanımlı	\$6.264	0,7%
20	'400829	Gözenekli olmayan kauçuktan çubuk ve profiller	\$6.167	0,7%
21	'400510	Karbon karası veya silika ile karıştırılmış kauçuk	\$6.057	0,7%
22	'401212	Otobüs/kamyon için sırt geçirilmiş dış lastikler	\$5.963	0,7%
23	'401140	Motosiklet dış lastiği; yeni	\$5.657	0,7%
24	'401192	Tarım, orman taşıtları için diğer dış lastik	\$5.512	0,6%
25	'401150	Bisiklet dış lastiği; yeni	\$5.454	0,6%
26	'401220	Kullanılmış lastikler	\$5.446	0,6%
27	'401290	Kauçuk dolgu lastikler, değışebilir sırtlar, flaplar	\$5.267	0,6%
28	'400400	Kauçuğun döküntü, kırpıntı ve artıkları (sertleştirilmiş kauçuk hariç)	\$5.189	0,6%
29	'401039	Diğer transmisyon kolonu; vulkanize edilmiş kauçuk	\$4.914	0,6%
30	'401490	Vulkanize kauçuktan sağlıklı, eczacılık eşyası-diğer	\$4.909	0,6%
	Liste Toplamı		\$780.183	90,6%
	Toplam Kauçuk İthalatı		\$860.957	100,0%

Kaynak: TradeMap

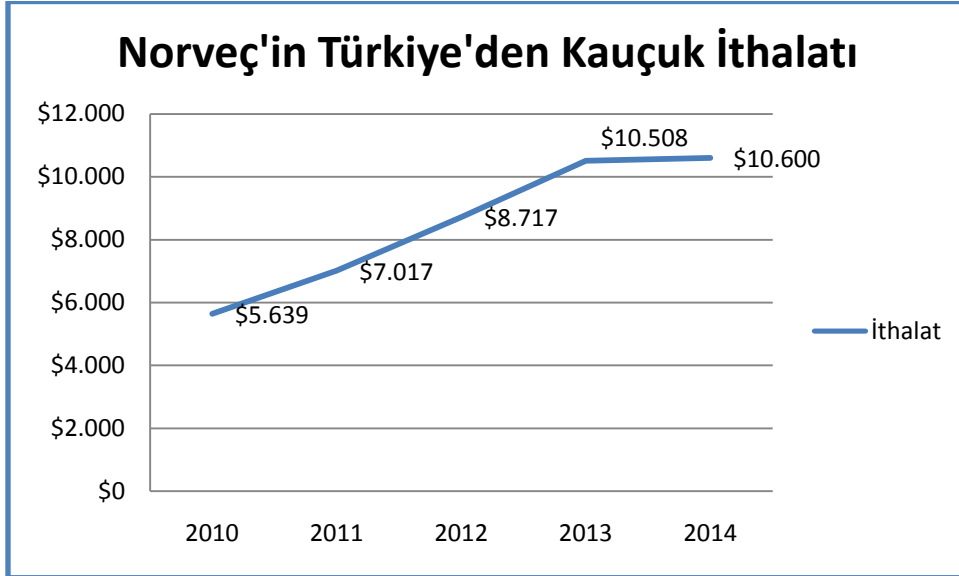


Norveç İthalatı En Çok Artan Plastik Ürünleri (2010-2014)

	GTİP Kodu	Ürün Tanımı	Ortalama Nüyüme Oranı 2010-2014 (%)
1	'400251	Akrilonitril; butadien kauçuk (nbr) lateks şeklinde	290
2	'401213	Hava taşıtları için sırt geçirilmiş dış lastikler	257
3	'400220	Butadien kauçuk (br)	57
4	'401211	Otomobiller için sırt geçirilmiş dış lastikler	43
5	'400241	Kloropren (klor butadien)kauçuk (cr) lateks şeklinde	33
6	'401212	Otobüs/kamyon için sırt geçirilmiş dış lastikler	30
7	'400129	Diğer şekillerde tabii kauçuk	28
8	'400700	Vulkanize edilmiş kauçuktan iplik ve ipler	27
9	'401199	Diğer taşıtları için diğer dış lastik	27
10	'400259	Akrilonitril; butadien kauçuk	26

Kaynak: TradeMap

Norveç'in Türkiye'den 40. Fasil Kauçuk Ürünleri İthalatı (1000\$)



Kaynak: TradeMap

Norveç'in Türkiye'den İthalatında İlk 20 Kauçuk Ürünü, 2014

	GTİP Kodu	Ürün Tanımı	Norveç'in İthalatı		
			İthalat, 2014 1000\$	Büyüme Oranı 2010-2014 %	Türkiye'nin Payı (%)
1	'400811	Gözenekli kauçuktan; levha, tabaka ve şeritler	\$2.844	69	25,7%
2	'401120	Otobüs-kamyon dış lastiği; yeni	\$1.454	35	1,7%
3	'400931	Boru/hortum; vulkanize kauçuktan; (mensucat takviye) donanımsız	\$1.341	5	10,0%
4	'400921	Hortum; vulkanize kauçuktan; (metal takviyeli) donanımsız	\$1.088	-3	8,2%
5	'401110	Otomobil dış lastiği; yeni	\$1.055	5	0,3%
6	'401699	Vulkanize kauçuktan diğer eşya	\$703	25	1,2%
7	'401693	Vulkanize kauçuktan conta, rondela ve diğer eşya	\$545	22	0,8%
8	'400941	Boru/hortum; vulkanize kauçuktan; (diğer maddelerle takviyeli) donanımsız	\$458	8	6,2%
9	'401691	Yer döşeme ve paspası; sertleştirilmemiş vulkanize kauçuk	\$323	14	2,2%
10	'400821	Gözenekli olmayan kauçuktan levha, yaprak ve şeritler	\$201		1,5%
11	'400942	Boru/hortum; vulkanize kauçuktan; (diğer maddeler takviyeli) donanımlı	\$149	87	0,7%
12	'400599	Diğer karıştırılmış kauçuk (vulkanize edilmemiş)	\$80		1,9%
13	'400912	Boru/hortum; vulkanize kauçuktan; (takviyesiz/birleşmemiş) donanımlı	\$70	117	3,2%
14	'401161	Tarım, orman taşıtları için, zikzak vb özel taban desenli dış lastik	\$48	-33	0,4%
15	'401695	Vulkanize kauçuktan diğer şişirilebilir eşya	\$31		1,1%
16	'401610	Gözenekli kauçuktan diğer eşya	\$30	214	2,1%
17	'400932	Boru/hortum; vulkanize kauçuktan; (mensucat takviye) donanımlı	\$30	110	1,4%
18	'400690	Diğer vulkanize edilmemiş kauçuktan çubuk, boru, profil vb eşya	\$26	-31	1,4%
19	'400829	Gözenekli olmayan kauçuktan çubuk ve profiller	\$24	-26	0,4%
20	'401192	Tarım, orman taşıtları için diğer dış lastik	\$22	-70	0,4%

Kaynak: TradeMap