



## **ANKARA SANAYİ ODASI**

---

**KATAR-UMMAN-B.A.E.  
AĞAÇ MAMULLERİ & MOBİLYA PAZAR ANALİZİ**

---

**SHEDU DANIŞMANLIK & DIŞ TİCARET  
ARAŞTIRMA DEPARTMANI**

**ŞUBAT 2015, İSTANBUL**

## I- KATAR ÜLKE PROFİLİ

Katar Ekonomik Künye	
<b>GSYİH (SAGP)</b>	<b>İhraç Ürünleri</b>
\$198.7 Milyar (2013) Dünya'da 56. sırada	Doğal gaz, petrol ve petrol ürünleri
<b>GSYİH Büyüme Oranı</b>	<b>İhracat Ortakları</b>
5.5% (2013)	Japonya 26.7%, Güney Kore 19%, Hindistan 12.1%, Singapur 5.7%, Ç.n 5.4%
<b>Kişi Başı GSYİH</b>	<b>İthalat</b>
\$102,100 (2013) Dünyada 1. sırada	\$39.58 Milyar (2013)
<b>Toplam İş Gücü</b>	Dünya Sıralaması 60
1.424 Milyon (2013)	<b>İthal Ürünleri</b>
Enflasyon Oranı	Makine ve ulaşım araçları, gıda, kimyasallar
3.1% (2013)	<b>İthalat Ortakları</b>
<b>İhracat</b>	ABD 14.2%, BAE 11.1%, Suudi Arab. 8.6%, İngiltere 6.4%, Japonya 6%, Çin 4.8%, Almanya 4.7%, İtalya 4.4%, Fransa 4.4%
\$130 Milyar (2013)	<b>Döviz Kuru</b>
Dünya Sıralaması 87	1 Katar Riyali: 0,24 Euro, 0,27 Dolar, 0,68 Türk Lirası

Kaynak: CIA Factbook

**Coğrafi Konum:** Katar gerek nüfus gerek yüzölçümü açısından küçük Körfez ülkelerinden bir tanesidir. Arap Yarımadası'nın doğu kıyısında yaklaşık 11.521 km<sup>2</sup>'lik bir alana sahiptir. Kıyı şeridi 550 km, kara sınırı ise 60 km olup, Suudi Arabistan'la komşudur.

**Siyasi ve İdari Yapı:** Ülkede Osmanlı egemenliği 1871 yılında başlamış olup, I. Dünya Savaşı sırasında Osmanlı İmparatorluğu'nun Arap Yarımadası'ndan çekilmesiyle birlikte, 1916 yılında Birleşik Krallık ile imzalanan Anlaşmayla Katar'ın savunma ve dışişleri Birleşik Krallık tarafından üstlenilmiştir.

Birleşik Krallığın bölgeden çekilmesiyle birlikte Katar Eylül 1971'de bağımsızlığını ilan etmiştir. Katar aynı tarihlerde Birleşmiş Milletler'e ve Arap Birliği'ne, 1981 yılında da Körfez İşbirliği Konseyi'ne üye olmuştur. 1995 yılında bir saray darbesiyle ülkenin yönetimi Şeyh Hamad bin Khalifa al Thani'ye geçmiştir. O tarihten bu yana, Katar sosyal ve ekonomik alanlarda reformlar yaparak hızlı bir kalkınma süreci sergilemektedir. Şeyh Hamad al-Thani, resmi olarak 25 Haziran 2013 tarihinde resmi bir törenle, dördüncü oğlu, Şeyh Tamim bin Hamad al-Thani'ye görevini devretmiştir.

Katar, anayasal monarşidir. Tüm yetkiler Emir'de toplanmış olup, Bakanlar Kurulu ve Başbakan Emir tarafından atanmaktadır.

**Nüfus ve İşgücü Yapısı:** Katar'da yüksek bir nüfus artış hızı görülmekle birlikte, söz konusu oran ülkenin sanayileşme ve yatırım çalışmaları kapsamında özellikle doğalgaz ve altyapı çalışmaları için bu ülkeye gelen yabancıların sayısındaki artıştan kaynaklanmaktadır. Ülkede çalışan yabancıların çoğunluğu Hindistan, Pakistan, Nepal ve Filipinler'den gelmektedir. 2012 yılı itibariyle ülke nüfusu 1.8 milyon olarak görülmektedir. IMF verilerine göre 2013 yılı nüfusu 2 milyon 2015 yılında da Katar'ın nüfusunun 2,4 milyona ulaşacağı tahmin edilmektedir. Ülke nüfusunun %77'si erkek, % 47,5'i 29 yaşın altındadır. Bu oransızlıklar da yabancı işgücüne bağlı olarak ortaya çıkmaktadır. Nüfusun %90'ı

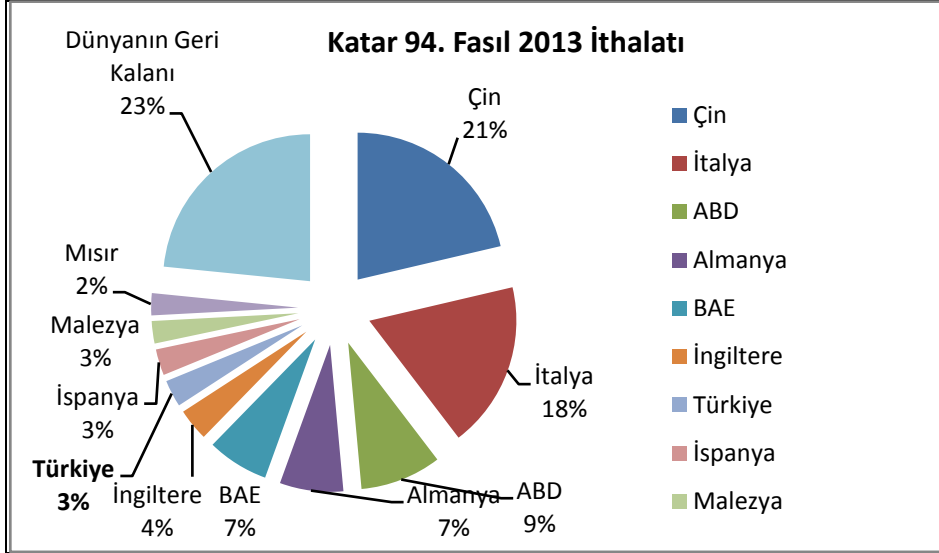
şehirlerde yaşamaktadır. Başkent Doha nüfusunun 45,7'sini, 10 km uzaklıktaki Rayyan ise %36,7'sini barındırmaktadır<sup>1</sup>.

## MOBİLYA & AĞAÇ ÜRÜNLERİNDE KATAR'IN İTHALATI

94. Fasıllar-Mobilyalar, yatak takımları; aydınlatma cihazları; reklam lambaları, ışıklı tabelalar vb; prefabrik yapılar

94. fasıl altında yer alan ve genel olarak ahşap ve metal mobilya ürünlerinin bulunduğu ürün grubunda Katar'ın 2013 yılındaki toplam ithalatı 807 Milyon Dolar düzeyinde gerçekleşmiştir. Türkiye 94. fasılda Katar'ın toplam ithalatından 24 Milyon Dolar ile %3 pay almıştır.

**Grafik I- 94. Fasılda Katar'ın 2013 Yılı İthalatı**



**Kaynak: TradeMap**

94. Fasıl altında Katar'ın İthalatında öne çıkan ürünler yatak odaları, metal ve ahşap ofis mobilyaları ile ayarlanabilir ofis koltuklarıdır. Yatak odaları ve ofis mobilyaları ithalatında son 5 yıl büyüme oranı dikkat çekici düzeydedir.

<sup>1</sup> Ticaret Müşavirliği Ülke Raporundan alınmıştır.

**Tablo 1- 94. Fasılda Katar'ın İthalatında İlk 10 Ürün**

NO	G.T.İ.P.	Ürün Tanımı	Katar'ın 94. Fasılda İthalatı (2013)	
			İthalat Değeri (1000\$)	Büyüme Oranı (%)
1	'940350	Yatak odalarında kullanılan türden ahşap mobilyalar	\$69.529	29
2	'940161	Ahşap iskeletli içi doldurulmuş oturmaya mahsus diğer mobilyalar	\$65.095	30
3	'940310	Yazıhanelerde kullanılan türde metal mobilyalar	\$57.276	3
4	'940360	Diğer ahşap mobilyalar	\$52.303	-9
5	'940330	Yazıhanelerde kullanılan türde ağaç mobilyalar	\$48.797	19
6	'940130	Yüksekliği ayarlanabilen döner koltuk-sandalyeler	\$36.973	61
7	'940320	Diğer metal mobilyalar	\$32.513	10
8	'940390	Diğer mobilyalara ait aksam, parçalar	\$27.986	52
9	'940490	Şilte, yorgan, yastık, puf, diz-ayak örtüleri, minderler vb.	\$24.637	20
10	'940290	Tıp, cerrahi, dişçilikte kullanılan mobilya, masa, karyola vb. aksam/parçalar	\$760.689	21

**Kaynak: TradeMap**

94. Fasılda Katar'ın Türkiye'den ithalatında öne çıkan ürünler yatak odaları, koltuklar, kanepeler (açılabilir), ofis mobilyaları (metal, ahşap). Ahşap iskeletli oturmaya mahsus mobilyaların Katar'ın Türkiye'den ithalatı son 5 yılda ortalama %115 artmıştır.

**Tablo 2- 9401/2/3/4 Katar'ın Türkiye'den İthalatı**

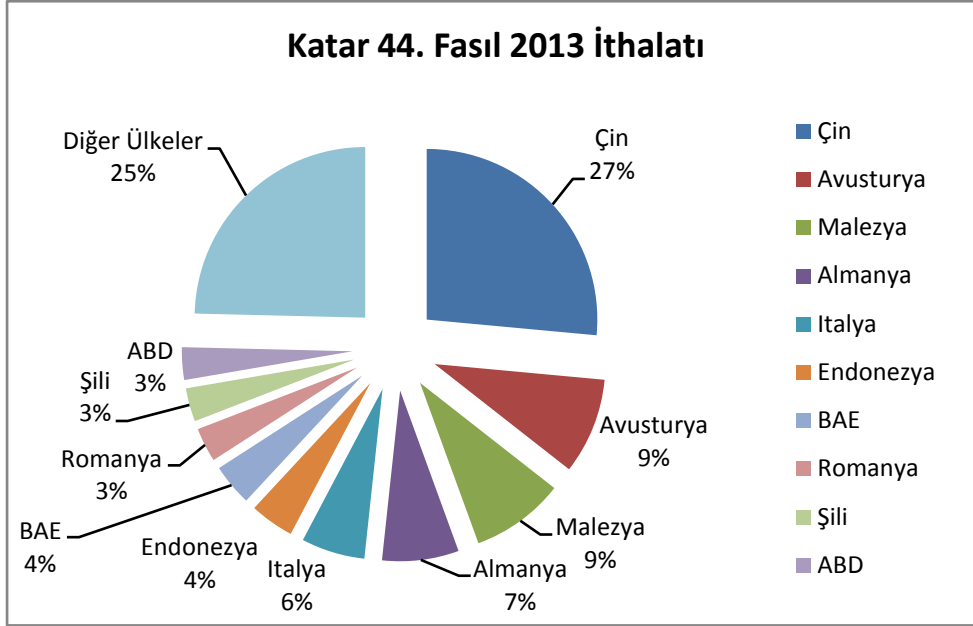
NO	G.T.İ.P.	Ürün Tanımı	Katar'ın 94. Fasılda İthalatı (2013)	
			İthalat Değeri (1000\$)	Büyüme Oranı (%)
1	'940350	Yatak odalarında kullanılan türden ahşap mobilyalar	\$4.331	57
2	'940161	Ahşap iskeletli içi doldurulmuş oturmaya mahsus diğer mobilyalar	\$2.490	115
3	'940310	Yazıhanelerde kullanılan türde metal mobilyalar	\$1.993	21
4	'940140	Yatak haline getirilebilen oturma mobilyası (kamp ve bahçe için hariç)	\$1.688	
5	'940330	Yazıhanelerde kullanılan türde ağaç mobilyalar	\$1.621	34
6	'940360	Diğer ahşap mobilyalar	\$1.140	-20
7	'940320	Diğer metal mobilyalar	\$1.123	4
8	'940340	Mutfaklarda kullanılan türde ahşap mobilyalar	\$776	20
9	'940390	Diğer mobilyalara ait aksam, parçalar	\$751	18
10	'940130	Yüksekliği ayarlanabilen döner koltuk-sandalyeler	\$406	289

**Kaynak: TradeMap**

#### 44. Fasil-Ağaç ve ahşap eşya; odun kömürü

44. fasıl altında yer alan ürün grubunda Katar'ın 2013 yılındaki toplam ithalatı 245 Milyon Dolar düzeyinde gerçekleşmiştir. Türkiye 44. fasılda Katar'ın toplam ithalatından 2.5 Milyon Dolar ile yalnızca %1 pay almıştır.

**Grafik II- 44. Fasılda Katar'ın 2013 Yılı İthalatı**



**Kaynak: TradeMap**

44. Fasil altında Katar'ın İthalatında öne çıkan ürünler ahşap profiller, panolar, kontrplaklar ve kapı kasalarıdır. Kontrplak ithalat artışı oranı dikkat çekici düzeydedir.

**Tablo 3- 44. Fasil Katar'ın İthalatında İlk 10 Ürün**

NO	G.T.İ.P.	Ürün Tanımı	Katar'ın 94. Fasılda İthalatı (2013)	
			İthalat Değeri (1000\$)	Büyüme Oranı (%)
1	'440710	Uzunlamasına kesilmiş, biçilmiş iğne yapraklı ağaç kalın >=6mm	\$38.101	25
2	'441294	Kontrtablalar ve benzeri lamine edilmiş ağaç ürünler	\$31.592	55
3	'441231	Kontrplaklar, kaplama panolar, benzeri kaplama	\$23.978	59
4	'441820	Kapı-kasaları, eşikleri, pervazları ağaçtan	\$17.438	3
5	'441232	Kontrplaklar, kaplama panolar, benzeri kaplama	\$11.995	505
6	'441114	Lif levha, orta yoğunlukta (kalınlık: > 9 mm.)	\$8.136	44
7	'441300	Yoğunluğu artırılmış ağaç (blok, levhalar, şeritler/profil halinde)	\$7.040	87
8	'441890	Bina, inşaat, marangozluk için diğer doğrama mamulleri	\$6.492	28
9	'440910	Kenarına, yüzüne şekil verilmiş iğne yapraklı ağaçlar	\$6.411	-4
10	'441011	Ağaçtan yonga ve levha	\$5.466	20

**Kaynak: TradeMap**

- 44. Fasıll altında Katar'ın Türkiye'den ithalatında öne çıkan ürünler: doğrama ürünleri, kapı kasaları ve levhalardır.

**Tablo 4- 44. Fasıll Katar'ın Türkiye'den İthalatı**

NO	G.T.İ.P.	Ürün Tanımı	Katar'ın 44. Fasıll İthalatı (2013)	
			İthalat Değeri (1000\$)	Büyüme Oranı (%)
1	'441890	Bina, inşaat, marangozluk için diğler doğrama mamulleri	\$478	48
2	'441820	Kapı-kasaları, eşikleri, pervazları ağaçtan	\$277	-12
3	'441114	Lif levha, orta yoğunlukta (kalınlık: > 9 mm.)	\$256	154
4	'441011	Ağaçtan yonga ve levha	\$252	
5	'441400	Ağaçtan çerçeveler (resim, fotoğraf, ayna vb. için)	\$139	46
6	'442190		\$110	72
7	'440890	Diğler ağaçlardan kaplamalık yapraklar; kalın >6mm.	\$110	
8	'441510	Ağaçtan muhafazalar, kutu, kafes sandık, benzeri; kablo makarası	\$91	-12
9	'441900	Ağaçtan mutfak ve sofrta eşyası	\$81	
10	'440921	Bambu; kenarına, yüzüne şekil verilmiş	\$80	

Kaynak: TradeMap

## II- B.A.E. ÜLKE PROFİLİ

B.A.E. Ekonomik Künye	
<b>GSYİH (SAGP)</b>	<b>İhrac Ürünleri</b>
\$269.8 Milyar (2013) 50. sırada	Ham petrol, doğal gaz
<b>GSYİH Büyüme Oranı</b>	<b>İhracat Ortakları</b>
4% (2013)	Japonya 15.4%, Hindistan 13.4%, İran 10.7%, Tayland 5.5%, Singapur 5.5%, Kore 5.3% (2012)
<b>Kişi Başı GSYİH</b>	<b>İthalat</b>
\$29.900 (2013) Dünyada 48. sırada	\$250 Milyar (2013)
<b>Toplam İş Gücü</b>	Dünya Sıralaması 20
4,68 Milyon (2013)	<b>İthal Ürünleri</b>
<b>Enflasyon Oranı</b>	Makine ve ulaşım araçları, gıda, kimyasallar
1.3 % (2013)	<b>İthalat Ortakları</b>
<b>İhracat</b>	Hindistan 17%, Çin 13.7%, ABD 10.5%, Almanya 5.1%, Japonya 4.2% (2012)
\$369 Milyar (2013)	<b>Döviz Kuru</b>
Dünya Sıralaması 18	1 Dirhem: 0,24 Euro, 0,27 Dolar, 0,68 Türk Lirası

Kaynak: CIA Factbook

**Coğrafi Konum:** Birleşik Arap Emirlikleri Arap Körfezi'nin ortasında yer almaktadır. Kuzeyden Arap Körfezi, batıdan Katar ve Suudi Arabistan Krallığı, güneyden Umman Sultanlığı ve Suudi Arabistan Krallığı ve doğudan Umman Körfezi'ne sınır komşusudur.

**Siyasi ve İdari Yapı:** Başkenti Abu Dhabi olan Birleşik Arap Emirlikleri, yedi emirlikten meydana gelen bir federasyondur. (Abu Dhabi, Dubai, Şarjah, Ras al-Khamiah, Ajman, Fujairah, Umm al-Qaiwain). Şeyh Khalifa bin Zayed al-Nahyan, ülkenin kuruluş tarihi olan 1971 yılından beri yönetimde olan babası Şeyh Zayed bin Sultan al-Nahyan'ın ölümü üzerine 2004 yılından ülkenin ve Abu Dhabi'nin başına geçmiştir. Ülkenin ikinci büyük Emirliği olan Dubai'nin yöneticisi Şeyh Muhammed bin Rashid al-Maktoum ise ülkenin Başbakanı konumundadır. Bağımsızlık öncesinde, Aşiretler Devleti (Trucial States) olarak tanınan ülke, 1971 yılına kadar İngiltere'nin himayesinde kalmıştır. 2 Aralık 1971'de ise Birleşik Arap Emirlikleri'nin kuruluşu ilan edilmiş, aynı gün Sheikh Zayed bin Sultan al-Nahyan ülkenin Başkanı seçilmiştir.

**Federal Yüksek Konsey:** Ülkedeki en üst siyasi otorite olan Federal Yüksek Konsey (Supreme Council) 7 Emir'den oluşmaktadır. Bu Konsey federal yasaları onamakta, üyeleri arasından Devlet Başkanı, Başbakanı ve Bakanları seçmektedir. Abu Dabi Emiri Devlet Başkanı, Dubai Emiri ise Devlet Başkan Yardımcısı ve Başbakan olmaktadır. Alınan kararların Abu Dabi ve Dubai Emirleri ve en az üç diğer Emir tarafından onaylanması gerekmektedir.

Abu Dabi Emirliği, yedi emirlik içerisinde en büyük olanıdır. Emirlik, ülke topraklarının yaklaşık %86'sını kaplamaktadır. BAE, 200'e yakın adayı ihtiva etmekte olup, Abu Dabi de bu adaların biri üzerine kurulmuştur. Ülke nüfusunun yaklaşık üçte biri Abu Dabi'de bulunmaktadır.

BAE'nin ticaret ve turizm merkezi olan Dubai, yıllardır Doğulu ve Batılı iş adamları arasında bir bağlantı noktası olmuştur. Toplam alanı 3 885 km<sup>2</sup> olup, BAE topraklarının %5'ini oluşturmaktadır.

**Nüfus ve İşgücü Yapısı:** BAE nüfusu sürekli artış göstermektedir.1980 yılında 1 milyon olan nüfus 2013 yılında 7,9 milyona ulaşmıştır. Nüfusun % 39'u Abu Dabi, % 29'u Dubai, % 18'i Sharja ve % 14'ü diğer emirliklerde yaşamaktadır. Ülkede orta yaş nüfus grubu (ortalama 32,6 yaş grubu) artmaktadır. Doğum oranı bölgesel ortalamasının altında olup; sürekli olarak düşmektedir. BAE'nin toplam nüfusun % 80'ni yabancılar oluşturmaktadır.<sup>2</sup>

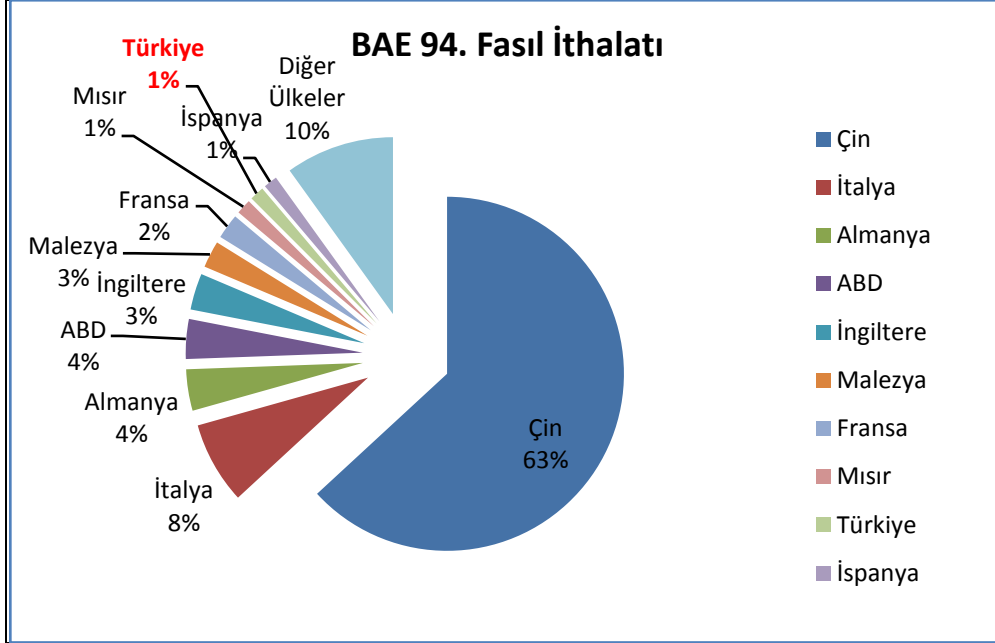
## MOBİLYA & AĞAÇ ÜRÜNLERİNDE B.A.E.'NİN İTHALATI

*94. Fasıll-Mobilyalar, yatak takımları; aydınlatma cihazları; reklam lambaları, ışıklı tabelalar vb; prefabrik yapılar*

94. fasıl altında yer alan ve genel olarak ahşap ve metal mobilya ürünlerinin bulunduğu ürün grubunda B.A.E.'nin 2013 yılındaki toplam ithalatı 3,6 Milyar Dolar düzeyinde gerçekleşmiştir. Türkiye 94. fasılda B.A.E.'nin toplam ithalatından 47 Milyon Dolar ile %1.3 pay almıştır.

<sup>2</sup> Ticaret Müşavirliği Raporundan alınmıştır.

**Grafik III- 94. Fasılda BAE 2013 Yılı İthalatı**



**Kaynak: TradeMap**

B.A.E.'nin 94. Fası altındaki mobilya ithalatında nihai ürünlerin yanı sıra, mobilya aksam ve parçalarının da önemli yer tuttuğu görülmektedir. Metal iskeletli içi doldurulmuş oturmaya mahsus mobilyalar (kanepe, koltuk) ithalatında son 5 yıl içerisinde %54 artış gerçekleşmiştir.

**Tablo 5- 94. Fası BAE İthalatında İlk 10 Ürün**

G.T.İ.P.	Ürün Tanımı	BAE 94. Fası İthalatı (2013)	
		İthalat Değeri (1000\$)	Büyüme Oranı (%)
'940360	Diğer ahşap mobilyalar	\$592.259	20
'940320	Diğer metal mobilyalar	\$337.857	31
'940390	Diğer mobilyalara ait aksam, parçalar	\$325.271	45
'940161	Ahşap iskeletli içi doldurulmuş oturmaya mahsus diğer mobilyalar	\$215.986	23
'940171	Metal iskeletli içi doldurulmuş oturmaya mahsus diğer mobilyalar	\$201.670	54
'940350	Yatak odalarında kullanılan türden ahşap mobilyalar	\$176.091	7
'940490	Şilte, yorgan, yastık, puf, diz-ayak örtüleri, minderler vb.	\$157.853	8
'940190	Oturmaya mahsus mobilyaların aksam, parçaları	\$103.013	11
'940330	Yazıhanelerde kullanılan türde ağaç mobilyalar	\$97.603	9
'940389	Diğer maddelerden diğer mobilyalar	\$80.698	27

**Kaynak: TradeMap**



**Tablo 6- 94. Fasıllar BAE'nin Türkiye'den İthalatında İlk 10 Ürün**

G.T.İ.P.	Ürün Tanımı	BAE 94. Fasıllar İthalatı (2013)	
		İthalat Değeri (1000\$)	Büyüme Oranı (%)
'940350	Yatak odalarında kullanılan türden ahşap mobilyalar	\$10.645	31
'940360	Diğer ahşap mobilyalar	\$9.566	0
'940161	Ahşap iskeletli içi doldurulmuş oturmaya mahsus diğer mobilyalar	\$5.140	43
'940320	Diğer metal mobilyalar	\$3.469	22
'940180	Oturmaya mahsus diğer mobilyalar	\$2.418	19
'940140	Yatak haline getirilebilen oturma mobilyası (kamp ve bahçe için hariç)	\$1.820	38
'940490	Şilte, yorgan, yastık, puf, diz-ayak örtüleri, minderler vb.	\$1.577	50
'940390	Diğer mobilyalara ait aksam, parçalar	\$1.125	14
'940169	Ahşap iskeletli içi doldurulmamış oturmaya mahsus diğer mobilyalar	\$851	4
'940330	Yazıhanelerde kullanılan türde ağaç mobilyalar	\$746	-36

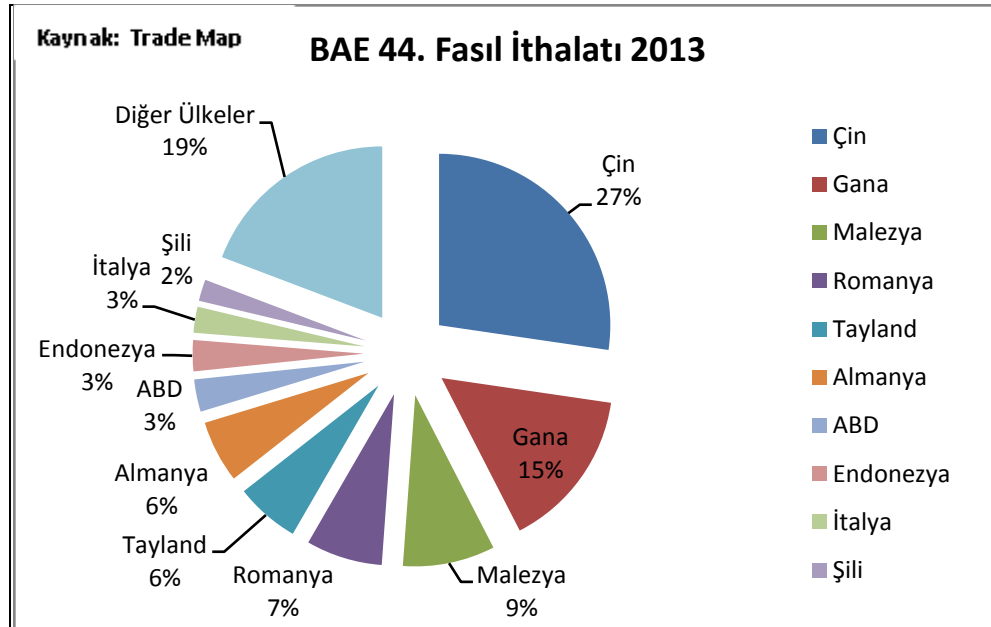
**Kaynak: TradeMap**

B.A.E'nin Türkiye'den mobilya ithalatında yatak odaları ve diğer ahşap mobilyalar önemli yer tutmaktadır. Yine yatak haline getirilebilir oturma mobilyalarında son 5 yılda yaşanan %50 ithalat artışı dikkat çekicidir.

#### 44. Fasıllar-Ağaç ve ahşap eşya; odun kömürü

44. fasıllar altında yer alan ürün grubunda B.A.E'nin 2013 yılındaki toplam ithalatı 245 Milyon Dolar düzeyinde gerçekleşmiştir. Türkiye 44. fasıllarda B.A.E'nin toplam ithalatından 2.5 Milyon Dolar ile yalnızca %1 pay almıştır.

**Grafik IV- 44. Fasıllarda BAE'nin 2013 Yılı İthalatı**



B.A.E.'nin 44. Fasıldaki ürünlerde 2013 yılı ithalatında Çin, Gana ve Malezya'nın toplamda %50 Pazar payına sahip olduğu görülmektedir. Türkiye ise aynı yıl 5,3 Milyon Dolar ile yalnızca %0,5 Pazar payı alabilmiştir.

**Tablo 7- 44. Fasil BAE'nin İthalatında İlk 10 Ürün**

G.T.i.P.	Ürün Tanımı	BAE 44. Fasil İthalatı (2013)	
		İthalat Değeri (1000\$)	Büyüme Oranı (%)
'440799	Uzunlamasına kesilmiş diğer ağaçlar; kalın >= 6mm.	\$204.401	45
'440710	Uzunlamasına kesilmiş, biçilmiş iğne yapraklı ağaç kalın>=6mm	\$174.918	12
'441239	Kontrplaklar, kaplama panolar, benzeri kaplama (diğer şekillerde kaplanmış)	\$142.097	2
'441114	Lif levha, orta yoğunlukta (kalınlık: > 9 mm.)	\$101.049	15
'441232	Kontrplaklar, kaplama panolar, benzeri kaplama	\$84.073	58
'442190	Ağaçtan diğer eşya	\$29.056	14
'441193	Lif levha	\$28.521	5
'441231	Kontrplaklar, kaplama panolar, benzeri kaplama	\$22.533	-18
'441820	Kapı-kasaları, eşikleri, pervazları ağaçtan	\$21.450	-5
'441112	Lif levha, orta yoğunlukta	\$19.672	4

**Kaynak: TradeMap**

44. fasıl altında B.A.E. genel olarak inşaatlarda kullanılan malzemeleri ithal etmektedir. Bu ürünlerde Türkiye'den ithalatına bakıldığında kaplamada kullanılan yapraklar ve kapı kasaları, eşikler, pervazlar öne çıkmaktadır. Diğer kalemlerde Türkiye'nin B.A.E.'ye kayda değer ihracatı bulunmamaktadır.

**Tablo 8- 44. Fasil BAE'nin Türkiye'den İthalatında İlk 10 Ürün**

G.T.i.P.	Ürün Tanımı	BAE 44. Fasil İthalatı (2013)	
		İthalat Değeri (1000\$)	Büyüme Oranı (%)
'440890	Diğer ağaçlardan kaplamalık yapraklar	\$1.033	1
'441820	Kapı-kasaları, eşikleri, pervazları ağaçtan	\$949	-26
'440310	Boya, kreozot/diğer koruyucularla işlem görmüş	\$781	
'441114	Lif levha, orta yoğunlukta	\$430	-30
'441299	Diğer kontrplaklar, kaplama ağaçlar	\$328	-11
'440929	Geniş yapraklı diğer ağaçlardan; kenarına, yüzüne şekil verilmiş	\$276	-24
'442190	Ağaçtan diğer eşya	\$238	-25
'441890	Bina, inşaat, marangozluk için diğer doğrama mamulleri	\$221	-45
'441400	Ağaçtan çerçeveler (resim, fotoğraf, ayna vb. için)	\$216	26
'440839	Diğer tropikal ağaçlardan kaplamalık yapraklar;	\$172	77

**Kaynak: TradeMap**

### III- UMMAN ÜLKE PROFİLİ

Umman Ekonomik Künye	
<b>GSYİH (SAGP)</b>	<b>İhrac Ürünleri</b>
95 Milyar Dolar 77. sırada	Petrol ve petrol ürünleri, reeksport, su ürünleri, metal, tekstil
<b>GSYİH Büyüme Oranı</b>	<b>İhracat Ortakları</b>
5.1% (2013) 53. sırada	Çin 31.8%, Japonya 12.9%, BAE 10.4%, Güney Kore 10%, Tayland 4.4%, Singapur 4.4% (2012)
<b>Kişi Başı GSYİH</b>	<b>İthalat</b>
\$29,800 (2013) Dünyada 50. sırada	\$30,75 Milyar (2013)
<b>Toplam İş Gücü</b>	<b>Dünya Sıralaması 67</b>
970 bin	<b>İthal Ürünleri</b>
<b>Enflasyon Oranı</b>	Makine ve ulaşım araçları, mamul eşya, canlı hayvan, kimyasallar
%1,6 (2013)	<b>İthalat Ortakları</b>
<b>İhracat</b>	BAE 24.1%, Japonya 12.5%, Hindistan 8.5%, Çin 6.3%, ABD 6.1% (2012)
\$56,2 Milyar (2013)	<b>Döviz Kuru</b>
Dünya Sıralaması 57. sırada	1 Umman Riyali: 2,29 Euro, 2,59 Dolar, 6,47 Türk Lirası

Kaynak: CIA Factbook

**Coğrafi Konum:** Umman Sultanlığı, Arap Yarımadası'nın güneydoğu kıyısında yer almaktadır. Hürmüz Boğazı'ndan Yemen'e kadar uzanan kıyıların uzunluğu 1700 km'dir. Kuzeybatıda Birleşik Arap Emirlikleri, batıda Suudi Arabistan, güneybatıda ise Yemen ile sınır komşusudur. Güneyde ve doğuda Hint Okyanusu, kuzeydoğuda ise Basra Körfezi ile çevrilidir. Ülke ayrıca tamamı Birleşik Arap Emirlikleri ile çevrili bir toprağa da sahiptir. Yüzölçümü 309 500 km<sup>2</sup> olan Umman'ın yer şekilleri ova, tepe ve dağlardan oluşmaktadır. Ovalar toplam alanın % 3'üne yakın bir bölümünü, dağlık bölgeler % 15'ini oluşturmaktadır. Geriye kalan % 82 civarındaki arazi ise çöllerden oluşmaktadır. Al Hajr Dağları ile Al Qara Dağları ülkenin en yüksek dağlarıdır.

**Siyasi ve İdari Yapı:** Monarşi ile yönetilen Umman Sultanlığı'nda Devlet Başkanlığı görevini Sultan Qaboos bin Said al-Said yürütmektedir. 1970 yılında kansız bir darbe ile iktidara geçen Sultan Qaboos bin Said, öncelikle iç güvenliği sağlamış ve zaman içinde güttüğü akılcı ve barışçı politikalarla Umman'ı hem Arap Devletleri Ligi'nin hem de uluslararası toplumun saygın bir üyesi yapmıştır.

**Muskat eyaleti,** Umman Körfezi'nde ve Al Batinah kıyısının güneyinde yer almaktadır. Muskat, Sultanlık'ın nüfus açısından en büyük eyaletidir. Ortalama nüfus yoğunluğu, diğer bölgelerin ortalamasının 24 katına ulaşmıştır.

Eyalet altı adet vilayetten oluşmakta olup bu eyaletlerin isimleri; Muskat, Muttrah, Bowshar, A'Seeb, Al Amerat ve Quriyat'tır. Muskat, Sultanlık'ın başkenti ve aynı zamanda da idari merkezi konumundadır.

İslamiyet'in ilk zamanlarından bu yana ticarete önemli rol oynayan Muskat, Al Jalali ve Al Mirani Kaleleri ile de meşhurdur. Muskat ve vilayetlerinde eski çağlar ile modern yaşamın uyumu dikkate çarpmaktadır.

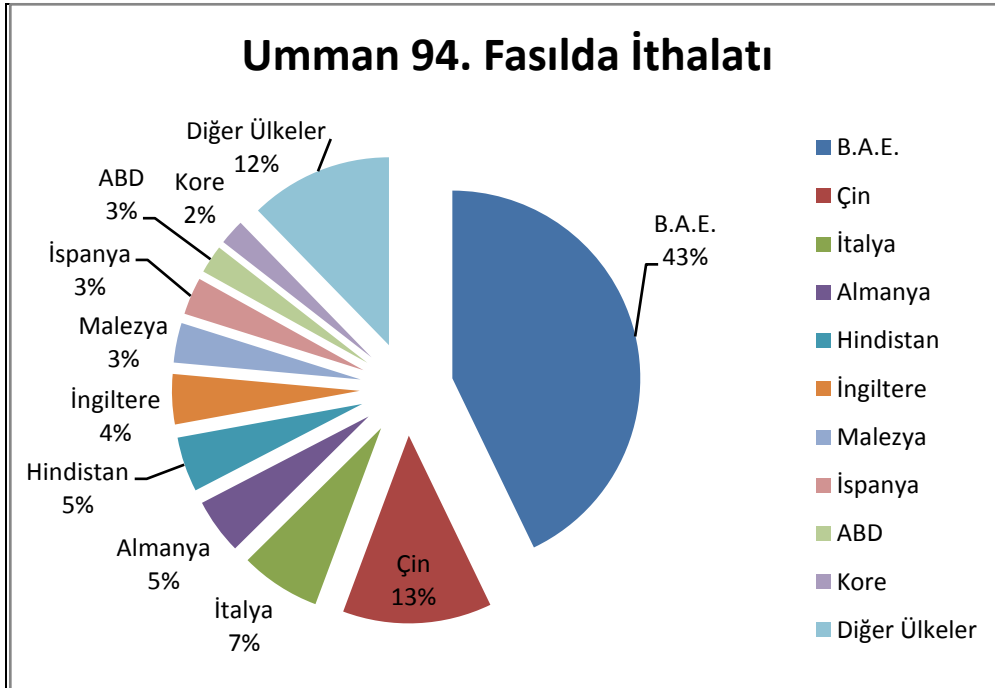
**Nüfus ve İşgücü Yapısı:** Umman nüfusunun yaklaşık % 30'unu yabancılar oluşturmaktadır. Yabancılar içinde Hintliler ağırlıkta olup ucuz işgücü olarak ülkede bulundurulmuş diğer ülke vatandaşlarını ise Pakistanlılar, Bangladeşliler, Filipinliler olarak sıralamak mümkündür. Yabancı işçilerin çokluğu, devam eden projeler ve ekonominin genel gidişatına bağlı olarak ülke nüfusu yıllar içinde farklılık göstermektedir. 3,6 milyon nüfusa sahip Umman'da nüfusun % 30'unu 14 yaş altı oluşturmaktadır. Nüfusun tamamı Müslüman olan Umman'da başlıca mezhep İbadilik olup, daha sonra Sünnilik ve Şiilik gelmektedir. Umman vatandaşları için devlet okullarında eğitim ücretsizdir. Bununla birlikte, ülkede çok sayıda İngilizce ve karma eğitim yapan üniversite öncesi okul mevcuttur.

## MOBİLYA & AĞAÇ ÜRÜNLERİNDE UMMAN'IN İTHALATI

*94. Fasıllar-Mobilyalar, yatak takımları; aydınlatma cihazları; reklam lambaları, ışıklı tabelalar vb; prefabrik yapılar*

Türkiye 3,9 milyon dolar ile Umman'ın 94. Fasıl altındaki mobilya ithalatından %1.2 pay almaktadır. Umman'ın 94. Fasıldaki dikkat çeken husus B.A.E.'nin %43'lük Pazar payıdır. B.A.E.'de yerel mobilya üretiminin son derece kısıtlı olduğu dikkate alındığında, mobilyanın 3. Ülkelerden ithal edilen mobilyanın Umman'a B.A.E. üzerinden geldiği (reeksport) sonucuna varılabilir. B.A.E. dışında kalan ülkeler incelendiğinde, ekonomik olarak gelişmiş ve markalaşmış mobilya üreticilerine sahip İtalya, Almanya, İspanya gibi ülkelerin Pazar payının (üç ülke toplamı %15) düşük olduğu görülmektedir.

**Grafik V. Umman 94. Fasıl İthalatı 2013**



Kaynak: TradeMap

**Tablo 9- 94. Fasilda Umman'ın İthalatında İlk 10 Ürün**

G.T.İ.P.	Ürün Tanımı	Umman 94. Fasil İthalatı (2013)	
		İthalat Değeri (1000\$)	Büyüme Oranı (%)
'940350	Yatak odalarında kullanılan türden ahşap mobilyalar	\$28.547	0
'940360	Diğer ahşap mobilyalar	\$23.606	28
'940330	Yazıhanelerde kullanılan türde ağaç mobilyalar	\$21.730	13
'940161	Hint kamışı/bambudan oturmaya mahsus mobilyalar	\$17.652	4
'940310	Yazıhanelerde kullanılan türde metal mobilyalar	\$15.084	28
'940320	Diğer metal mobilyalar	\$9.978	11
'940130	Yüksekliği ayarlanabilen döner koltuk-sandalyeler	\$9.879	27
'940490	Şilte, yorgan, yastık, puf, diz-ayak örtüleri, minderler vb.	\$9.848	24
'940390	Diğer mobilyalara ait aksam, parçalar	\$8.850	25
'940340	Mutfaklarda kullanılan türde ahşap mobilyalar	\$8.180	10

**Kaynak: TradeMap**

**Tablo 10- 94. Fasilda Umman'ın Türkiye'den İthalatında İlk 10 Ürün**

G.T.İ.P.	Ürün Tanımı	Umman 94. Fasil İthalatı (2013)	
		İthalat Değeri (1000\$)	Büyüme Oranı (%)
'940360	Diğer ahşap mobilyalar	792	105
'940350	Yatak odalarında kullanılan türden ahşap mobilyalar	375	-7
'940161	Ahşap iskeletli içi doldurulmuş oturmaya mahsus diğer mobilyalar	252	64
'940290	Tıp, cerrahi, dişilikte kullanılan mobilya, masa, karyola vb. aksam/parçalar	128	84
'940169	Ahşap iskeletli içi doldurulmamış oturmaya mahsus diğer mobilyalar	73	22
'940340	Mutfaklarda kullanılan türde ahşap mobilyalar	68	12
'940320	Diğer metal mobilyalar	57	31
'940330	Yazıhanelerde kullanılan türde ağaç mobilyalar	45	-5
'940130	Yüksekliği ayarlanabilen döner koltuk-sandalyeler	42	
'940171	Metal iskeletli içi doldurulmuş oturmaya mahsus diğer mobilyalar	41	

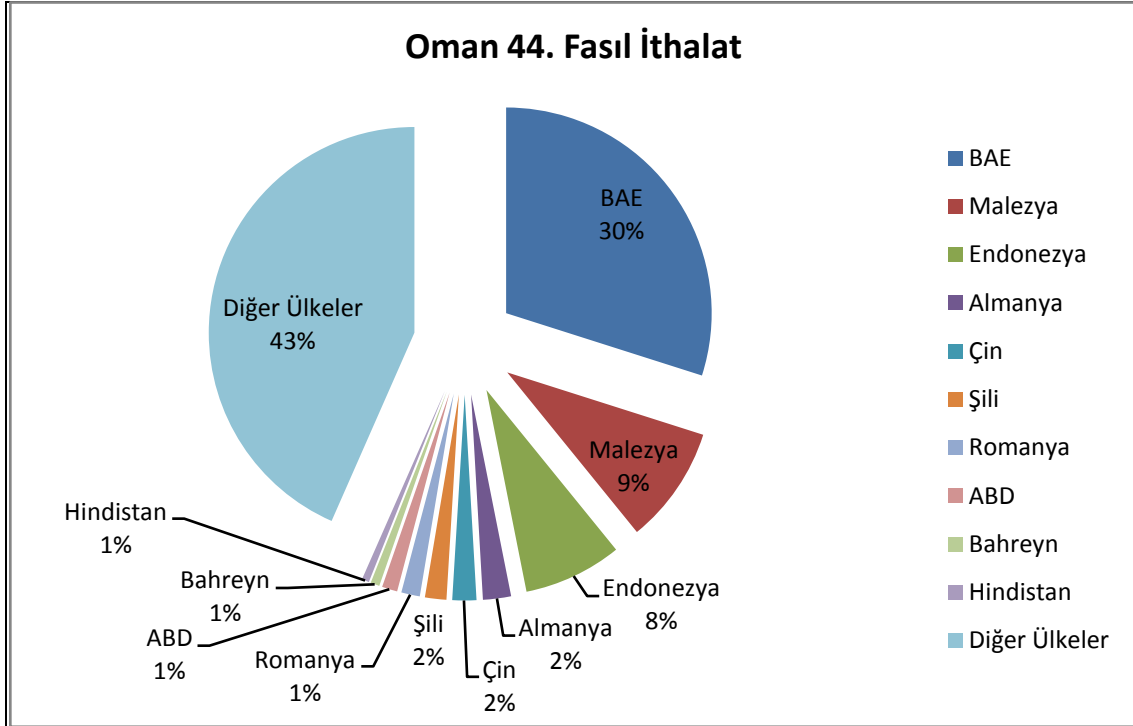
**Kaynak: TradeMap**

94. fasıl altında yer alan ürün grubunda Umman'ın Dünyadan ve Türkiye'den ithalatında ilk sırayı yatak odalarında kullanılan ahşap mobilyalar almaktadır. Ofis mobilyalarının Umman'ın ithalatındaki payı da kayda değerdir.

#### 44. Fasil-Ağaç ve ahşap eşya; odun kömürü

44. fasıl altında yer alan ürün grubunda Umman'ın 2013 yılındaki toplam ithalatı 238 Milyon Dolar düzeyinde gerçekleşmiştir. Türkiye 44. fasılda Umman'ın 2013 yılındaki ithalatından 920 bin Dolar ile %0,2 pay almıştır.

**Grafik VI. Umman 44. Fasil İthalatı 2013**



**Kaynak: TradeMap**

94. fasıldaki mobilya ürünlerde olduğu gibi, 44. Fasıldaki ahşap/ağaç mamullerinde de Umman'ın en büyük tedarikçisi %30 pay ile B.A.E.'dir. B.A.E.'nin orman ürünlerinde kısıtlı üretimi göz önüne alındığında, üçüncü ülkelerin Umman pazarına B.A.E. üzerinden girdiği sonucuna varılabilir. Umman'ın 44. Fasıldaki ithalatında dikkat çeken bir diğer nokta, ülkelerin çeşitliliğidir. B.A.E. dışında hiçbir ülkenin pazarda kayda değer bir payı bulunmamaktadır.

44. Fasılda Umman'ın Türkiye'den ithalatında Ağaçtan muhafazalar, kutu, kafes sandık, benzeri; kablo makarası öne çıkmakta, diğer kalemlerde Türkiye'nin (B.A.E. üzerinden sevk edilenler hariç olmak üzere) kayda değer ihracatı bulunmamaktadır.

**Tablo 11- 44. Fasılda Umman'ın İthalatında İlk 10 Ürün**

G.T.i.P.	Ürün Tanımı	Umman 44. Fasil İthalatı (2013)	
		İthalat Değeri (1000\$)	Büyüme Oranı (%)
'441239	Kontrplaklar, kaplama panolar, benzeri kaplama	50455	12
'440710	Uzunlamasına kesilmiş, biçilmiş iğne yapraklı ağaç kalın >=6mm	32410	6
'440725	Uzunlamasına kesilmiş koyu ve açık kırmızı meranti ve meranti bakau; kalın	18307	-1
'441114	Lif levha, orta yoğunlukta	12419	
'440729	Uzunlamasına kesilmiş, uç uca eklenmiş olan diğerleri; kalın	8686	53
'440799	Uzunlamasına kesilmiş diğer ağaçlar;	8106	19
'440310	Boya, kreozot/diğer koruyucularla işlem görmüş	8076	-10
'441232	Kontrplaklar, kaplama panolar, benzeri kaplama	7744	79
'441231	Kontrplaklar, kaplama panolar, benzeri kaplama	7627	-4
'441299	Diğer kontrplaklar, kaplama ağaçlar	7619	28

**Kaynak: TradeMap**

**Tablo 12- 44. Fasılda Umman'ın Türkiye'den İthalatında İlk 10 Ürün**

G.T.i.P.	Ürün Tanımı	Umman 94. Fasil İthalatı (2013)	
		İthalat Değeri (1000\$)	Büyüme Oranı (%)
'441510	Ağaçtan muhafazalar, kutu, kafes sandık, benzeri; kablo makarası	\$653	
'440910	Kenarına, yüzüne şekil verilmiş iğne yapraklı ağaçlar	\$89	
'440310	Boya, kreozot/diğer koruyucularla işlem görmüş	\$83	-5
'441820	Kapı-kasaları, eşikleri, pervazları ağaçtan	\$63	-19
'440341	Meranti (kırmızı) bakau (yuvarlak/kare şeklinde kabaca yontulmuş)	\$9	
'440690	Ahşap demiryolu/tramvay traversleri; diğerleri	\$9	-32
'441700	Ağaçtan aletler, alet sapları, süpürge, fırça sapları, kalıplar	\$5	20
'442190	Ağaçtan diğer eşya	\$4	
'441112	Lif levha, orta yoğunlukta	\$3	
'441860	Post ve kirişler	\$1	

**Kaynak: TradeMap**

## DEĞERLENDİRME & SONUÇ

- Katar, B.A.E. ve Umman, görece küçük ve orta ölçekli pazarlar olmakla bütün olarak değerlendirildiklerinde ciddi bir potansiyel arz etmektedirler. Mobilya ve ahşap ürünlerinde Yerli üretimin son derece kısıtlı olması, yüksek gelir düzeyine bağlı olarak Uzak Doğu menşeli ürünlerin pazardaki paylarının nispeten düşük olması ve katma değeri yüksek ürünler için potansiyel bulunması Pazar cazip kılan diğer etmenlerdir.
- B.A.E. Katar ve Umman'ın aralarında bulunduğu Körfez ülkeleri için bir ticaret merkezi konumundadır. Katar ve Umman'ın B.A.E.'den ithalatı büyük ölçüde reeksporta dayanmaktadır. Katar ve Umman merkezli firmaların pek çoğunun Dubai'de şubeleri yer almakta, hakeza Dubai merkezli pek çok şirketin de bu ülkelerde şubesi bulunmaktadır.
- Katar ve Umman'a yapılacak ticaret heyeti programında merkezi bu ülkelerde yer alan firmaların hedeflenmesi uygun olacaktır. Umman ve Katar'da şube oluşumu olan pek çok firmanın üst düzey yöneticileri Dubai merkez ofisinde görev yapmaktadır.
- 3 ülkeye ilişkin tabloların incelenmesinden, ev ve ofis mobilyaları ile inşaat malzemesi olarak kullanılan ahşap ürünlerin ihracat potansiyeli taşıdığını söylemek mümkündür.
- B.A.E.'ye düzenlenecek ticaret heyeti programı, Dubai dışında bir Emirlikte gerçekleştirilse dahi, Dubai'de ticaret heyetine ilişkin duyuruların yapılması ve Dubai merkezli firmalardan programa katılım sağlanması faydalı olacaktır.